



CENNIK JØTUL | SCAN

obowiązuje od 01.04.2023



Niniejszy cennik nie stanowi oferty w rozumieniu prawa i publikowany jest jedynie dla celów informacyjnych bez żadnej odpowiedzialności. Zawarte w cenniku JØTUL ceny są maksymalnymi sugerowanymi cenami detalicznymi netto. Wiążące ceny są ustalane i przedstawiane wyłącznie przez autoryzowanych dealerów JØTUL w Polsce. Każdy autoryzowany dealer ma prawo i pełną swobodę stosowania własnych cen, nie wyższych niż ceny maksymalne.

JØTUL zastrzega sobie prawo do dokonywania w dowolnym czasie i bez uprzedzenia zmian produktów, ich parametrów technicznych itp.

Zawarte w cenniku ceny nie zawierają podatku VAT, który zostanie doliczony zgodnie z obowiązującymi przepisami.

Niniejszy cennik anuluje jego poprzednie wersje.

Wszelkie prawa zastrzeżone. Wszystkie teksty, rysunki, zdjęcia i inne elementy zamieszczone w cenniku są objęte prawami autorskimi oraz prawami własności przemysłowej i podlegają ochronie na podstawie ustawy z dnia 4 lutego 1994 r. o prawie autorskim i prawach pokrewnych (Dz. U. z 2006 r. Nr 90, poz. 631 z późn. zm.) oraz na podstawie ustawy z dnia -30 czerwca 2000 r. Prawo własności przemysłowej (Dz.U. 2001 nr 49 poz. 508). Prawa autorskie oraz prawa własności przemysłowej do powyższych elementów przysługują JØTUL AS w Norwegii.

Kopiowanie powyższych elementów, ich rozpowszechnianie, udostępnianie, wykorzystywanie i publikacja - w jakiegokolwiek formie, (również elektronicznej), tak w całości jak w części, do celów komercyjnych i prywatnych, bez wyraźnej, pisemnej zgody JØTUL AS jest zabronione, może stanowić przestępstwo zagrożone karą pozbawienia wolności i będzie ścigane z całą surowością prawa. Niezależnie od powyższego w takim przypadku JØTUL AS będzie żądał od sprawcy naruszeń zapłaty odpowiedniego odszkodowania.



Spełnia Eko Projekt

Oznaczenie kominka spełniającego wymagania Eko Projektu (Eco Design), wymagań dla pokojowych ogrzewaczy z zamkniętą komorą spalania, obowiązujących od 2022 roku.



Dopływ powietrza zewnętrznego

Oznaczenie kominka posiadającego możliwość doprowadzenia powietrza z zewnątrz budynku bezpośrednio do komory spalania.



Czyste spalanie CB (Clean Burn)

Oznaczenie kominka posiadającego podwójny system spalania, który przekształca do 90% gazów i cząstek dymu w ciepło, przy minimalnej emisji.



Zamknięta komora spalania

Oznaczenie paleniska z zamkniętą komorą spalania pobierającego powietrze oddzielnym przewodem bezpośrednio z zewnątrz budynku.



40% mniej drewna

Oznaczenie kominka z systemem czystego spalania (Clean Burn), który użytkowany w odpowiedni sposób może przyczynić się do zmniejszenia zużycia drewna nawet o 40%.



Podlega recyklingowi

Produkt, po zakończeniu eksploatacji, można poddać recyklingowi.












Piece i wkłady kominkowe Jøtul sprzedawane przez Autoryzowanych Dealerów i montowane przez Autoryzowanych Montażystów Jøtul Polska Sp. z o.o. są objęte 25-cio letnią gwarancją. 25-cio letnia gwarancja Jøtul obejmuje zewnętrzne żeliwne części korpusu pieców i wkładów kominkowych opalanych drewnem zainstalowanych i użytkowanych zgodnie z obowiązującymi przepisami, według instrukcji montażu i obsługi producenta oraz serwisowanych w ramach sieci dealerskiej.




















Piece i wkłady kominkowe Scan sprzedawane przez Autoryzowanych Dealerów i montowane przez Autoryzowanych Montażystów Jøtul Polska Sp. z o.o. są objęte 5-cio letnią gwarancją. 5-cio letnia gwarancja Scan obejmuje zewnętrzne stalowe części korpusu pieców i wkładów kominkowych opalanych drewnem zainstalowanych i użytkowanych zgodnie z obowiązującymi przepisami, według instrukcji montażu i obsługi producenta oraz serwisowanych w ramach sieci dealerskiej.

Więcej informacji na temat gwarancji można uzyskać u lokalnych dealerów Jøtul i na naszych stronach internetowych: jotul.pl, scan-stoves.pl

	NUMER KATALOGOWY	NAZWA	CENA NETTO
WKŁADY KOMINKOWE			
A 	JØTUL I 620 SERIES		
JØTUL I 620 F			
	30051910	Jøtul I 620 F BP, z ramką szerokości 30 mm	13 544,00
	51052512	stojak (nogi) do Jøtul I 520 / I 620	611,00
JØTUL I 620 FL			
	30051935	Jøtul I 620 FL BP, z ramką szerokości 30 mm	13 717,00
	51052512	stojak (nogi) do Jøtul I 520 / I 620	611,00
JØTUL I 620 FR			
	30051934	Jøtul I 620 FR BP, z ramką szerokości 30 mm	13 717,00
	51052512	stojak (nogi) do Jøtul I 520 / I 620	611,00
JØTUL I 620 FRL			
	30051936	Jøtul I 620 FRL BP, z ramką szerokości 30 mm	13 863,00
	51052512	stojak (nogi) do Jøtul I 520 / I 620	611,00
AKCESORIA			
	51012164	dopływ powietrza zewnętrznego, Ø 100 mm, długość 1 m	428,00
	51047509	dopływ powietrza zewnętrznego, Ø 80 mm, długość 1 m	450,00
	51049926	masa akumulacyjna do Jøtul F 520 HT / I 520 / I 620 i Scan 65 / 80 HT, (4 szt.)	930,00
	JGA040007	elektroniczny regulator spalania ERS-03	2 758,00

	NUMER KATALOGOWY	NAZWA	CENA NETTO
       JØTUL I 520 SERIES			
JØTUL I 520 F			
	30044743	Jøtul I 520 F BP z ramką szerokości 30 mm	12 219,00
	51052512	stojak (nogi) do Jøtul I 520 / I 620	611,00
JØTUL I 520 FL			
	30044744	Jøtul I 520 FL BP z ramką szerokości 30 mm	12 438,00
	51052512	stojak (nogi) do Jøtul I 520 / I 620	611,00
JØTUL I 520 FR			
	30044745	Jøtul I 520 FR BP z ramką szerokości 30 mm	12 438,00
	51052512	stojak (nogi) do Jøtul I 520 / I 620	611,00
JØTUL I 520 FRL			
	30044746	Jøtul I 520 FRL BP z ramką szerokości 30 mm	12 583,00
	51052512	stojak (nogi) do Jøtul I 520 / I 620	611,00
AKCESORIA			
	50045754	zamknięcie drzwi lewe, zestaw do Jøtul I 520 F/FR/FRL	349,00
	50045750	rama ozdobna do Jøtul I 520 F o szerokości 60 mm	813,00
	50045751	rama ozdobna do Jøtul I 520 FL/FR o szerokości 60 mm	989,00
	50045752	rama ozdobna do Jøtul I 520 FRL o szerokości 60 mm	1 208,00
	51012164	dopływ powietrza zewnętrznego, Ø 100 mm, długość 1 m	428,00
	51047509	dopływ powietrza zewnętrznego, Ø 80 mm, długość 1 m	450,00
	51049926	masa akumulacyjna do Jøtul F 520 HT / I 520 / I 620 i Scan 65 / 80 HT, (4 szt.)	930,00
	JGA040007	elektroniczny regulator spalania ERS-03	2 758,00

	NUMER KATALOGOWY	NAZWA	CENA NETTO
<div style="display: flex; align-items: center;"> <div style="margin-right: 10px;"> A </div> <div style="display: flex; gap: 5px;">      </div> </div>			
JØTUL C 24			
	Jøtul C 24 Casette BP z ramą o szerokości 20 mm		10 661,00
	<i>zawiera</i>		
	30050308	Jøtul C 24 Casette BP	8 990,00
	10038540	rama ozdobna do Jøtul C 24 Casette o szerokości 20 mm	1 671,00
	Jøtul C 24 Casette BP z ramą o szerokości 40 mm		11 014,00
	<i>zawiera</i>		
30050308	Jøtul C 24 Casette BP	8 990,00	
50044778	rama ozdobna do Jøtul C 24 Casette o szerokości 40 mm	2 024,00	
AKCESORIA			
	51012164	dopływ powietrza zewnętrznego, Ø 100 mm, długość 1 m	428,00
	51047509	dopływ powietrza zewnętrznego, Ø 80 mm, długość 1 m	450,00
	JGA040007	elektroniczny regulator spalania ERS-03	2 758,00
<div style="display: flex; align-items: center;"> <div style="margin-right: 10px;"> A </div> <div style="display: flex; gap: 5px;">       </div> </div>			
JØTUL I 400 SERIES			
JØTUL I 400 FLAT BP			
	30043683	Jøtul I 400 Flat BP	7 738,00
JØTUL I 400 PANORAMA BP			
	30023148	Jøtul I 400 Panorama BP	9 090,00

	NUMER KATALOGOWY	NAZWA	CENA NETTO
	JØTUL I 400 HARMONY BP		
	30023147	Jøtul I 400 Harmony BP	8 990,00
	AKCESORIA		
	51012160	zewnątrzny dolot powietrza do Jøtul I 400	357,00
	50043685	rama ozdobna do Jøtul I 400 Flat BP (725 x 578 mm)	784,00
	51012161	popielnik do Jøtul I 400	343,00
	JGA040007	elektroniczny regulator spalania ERS-03	2 758,00
JØTUL I 570 FLAT			
	30023158	Jøtul I 570 Flat BP	11 995,00
	AKCESORIA		
	JGA012057	kolano ocynkowane 90° Ø 80 mm (zamawiać 2 szt.)	64,00
	JGA012111	elastyczna rura aluminiowa Ø 80 x 800/3000 mm (zamawiać 2 szt.)	32,00
	50012921	popielnik do Jøtul I 570	727,00
	JGA040007	elektroniczny regulator spalania ERS-03	2 758,00
	50013035	rama ozdobna do Jøtul I 570 BP (865 x 619 mm)	989,00
OBUDOWY STEATYTOWE			
JØTUL FS 173			
	obudowa steatytowa Jøtul FS 173		11 070,00
	<i>zawiera</i>		
	50048549	stelaż do obudowy steatytowej Jøtul FS 173.2	4 572,00
	50048548	zestaw płyt steatytowych do obudowy Jøtul FS 173.2	6 498,00
	Jøtul FS 173 z Jøtul I 520 FLR BP, komplet		23 653,00
	<i>zawiera</i>		
50048549	stelaż do obudowy steatytowej Jøtul FS 173.2	4 572,00	
50048548	zestaw płyt steatytowych do obudowy Jøtul FS 173.2	6 498,00	
30044746	Jøtul I 520 FRL BP z ramką szerokości 30 mm	12 583,00	
AKCESORIA			
50045754	zamknięcie drzwi lewe, zestaw do Jøtul I 520 F/FR/FRL	349,00	
51012164	dopływ powietrza zewnętrznego, Ø 100 mm, długość 1 m	428,00	
51047509	dopływ powietrza zewnętrznego, Ø 80 mm, długość 1 m	450,00	
JGA040007	elektroniczny regulator spalania ERS-03	2 758,00	

NUMER
KATALOGOWY NAZWA

CENA NETTO



JØTUL FS 175

obudowa steatytowa Jøtul FS 175

11 492,00

zawiera



50052847	stelaż do obudowy steatytowej Jøtul FS 175	1 230,00
50052848	zestaw płyt steatytowych do obudowy Jøtul FS 175	10 262,00

Jøtul FS 175 z Jøtul I 520 F BP, komplet

23 711,00

zawiera

50052847	stelaż do obudowy steatytowej Jøtul FS 175	1 230,00
50052848	zestaw płyt steatytowych do obudowy Jøtul FS 175	10 262,00
30044743	Jøtul I 520 F BP z ramką szerokości 30 mm	12 219,00

AKCESORIA

50049756	element podwyższający do obudowy steatytowej Jøtul FS 175	2 385,00
50045754	zamknięcie drzwi lewe, zestaw do Jøtul I 520 F/FR/FRL	349,00
51012164	dopływ powietrza zewnętrznego, Ø 100 mm, długość 1 m	428,00
51047509	dopływ powietrza zewnętrznego, Ø 80 mm, długość 1 m	450,00
JGA040007	elektroniczny regulator spalania ERS-03	2 758,00

OBUDOWY SILIKATOWE



JØTUL FS 520 F

obudowa silikatowa Jøtul FS 520 F

12 293,00

zawiera



51055056	stelaż do obudowy silikatowej Jøtul FS 520 F	3 592,00
50054831	zestaw płyt silikatowych do obudowy Jøtul FS 520 F	8 701,00

Jøtul FS 520 F z Jøtul I 520 F, komplet




24 512,00

zawiera

51055056	stelaż do obudowy silikatowej Jøtul FS 520 F	3 592,00
50054831	zestaw płyt silikatowych do obudowy Jøtul FS 520 F	8 701,00
30044743	Jøtul I 520 F BP z ramką szerokości 30 mm	12 219,00

AKCESORIA

51012164	dopływ powietrza zewnętrznego, Ø 100 mm, długość 1 m	428,00
51047509	dopływ powietrza zewnętrznego, Ø 80 mm, długość 1 m	450,00
JGA040007	elektroniczny regulator spalania ERS-03	2 758,00

	NUMER KATALOGOWY	NAZWA	CENA NETTO	
      	JØTUL FS 520 FL			
	obudowa silikatowa Jøtul FS 520 FL			12 469,00
	<i>zawiera</i>			
		51055058	stelaż do obudowy silikatowej Jøtul FS 520 FL	3 775,00
		50054833	zestaw płyt silikatowych do obudowy Jøtul FS 520 FL	8 694,00
	Jøtul FS 520 FL z Jøtul I 520 FL, komplet			24 907,00
	<i>zawiera</i>			
		51055058	stelaż do obudowy silikatowej Jøtul FS 520 FL	3 775,00
		50054833	zestaw płyt silikatowych do obudowy Jøtul FS 520 FL	8 694,00
		30044744	Jøtul I 520 FL BP z ramką szerokości 30 mm	12 438,00
AKCESORIA				
	51012164	dopływ powietrza zewnętrznego, Ø 100 mm, długość 1 m	428,00	
	51047509	dopływ powietrza zewnętrznego, Ø 80 mm, długość 1 m	450,00	
	JGA040007	elektroniczny regulator spalania ERS-03	2 758,00	
      	JØTUL FS 520 FR			
	obudowa silikatowa Jøtul FS 520 FR			12 469,00
	<i>zawiera</i>			
		51055057	stelaż do obudowy silikatowej Jøtul FS 520 FR	3 775,00
		50054832	zestaw płyt silikatowych do obudowy Jøtul FS 520 FR	8 694,00
	Jøtul FS 520 FR z Jøtul I 520 FR, komplet			24 907,00
	<i>zawiera</i>			
		51055057	stelaż do obudowy silikatowej Jøtul FS 520 FR	3 775,00
		50054832	zestaw płyt silikatowych do obudowy Jøtul FS 520 FR	8 694,00
		30044745	Jøtul I 520 FR BP z ramką szerokości 30 mm	12 438,00
AKCESORIA				
	50045754	zamknięcie drzwi lewe, zestaw do Jøtul I 520 F/FR/FRL	349,00	
	51012164	dopływ powietrza zewnętrznego, Ø 100 mm, długość 1 m	428,00	
	51047509	dopływ powietrza zewnętrznego, Ø 80 mm, długość 1 m	450,00	
	JGA040007	elektroniczny regulator spalania ERS-03	2 758,00	

NUMER
KATALOGOWY NAZWA

CENA NETTO



JØTUL FS 520 FRL

obudowa silikatowa Jøtul FS 520 FRL

10 488,00

zawiera

51055055 stelaż do obudowy silikatowej Jøtul FS 520 FRL

3 335,00

50054830 zestaw płyt silikatowych do obudowy Jøtul FS 520 FRL

7 153,00

Jøtul FS 520 FRL z Jøtul I 520 FRL, komplet

23 071,00

zawiera

51055055 stelaż do obudowy silikatowej Jøtul FS 520 FRL

3 335,00

50054830 zestaw płyt silikatowych do obudowy Jøtul FS 520 FRL

7 153,00

30044746 Jøtul I 520 FRL BP z ramką szerokości 30 mm

12 583,00

AKCESORIA

51012164 dopływ powietrza zewnętrznego, Ø 100 mm, długość 1 m

428,00

51047509 dopływ powietrza zewnętrznego, Ø 80 mm, długość 1 m

450,00

JGA040007 elektroniczny regulator spalania ERS-03

2 758,00



JØTUL FS 620

obudowa silikatowa Jøtul FS 620

6 852,00

zawiera

50053480 zestaw płyt silikatowych do obudowy Jøtul FS 620

5 542,00

50053493 stelaż do obudowy Jøtul FS 620

1 310,00

Jøtul FS 620 z Jøtul I 620 FRL BP, komplet

20 715,00

zawiera

50053480 zestaw płyt silikatowych do obudowy Jøtul FS 620

5 542,00

50053493 stelaż do obudowy Jøtul FS 620

1 310,00

30051936 Jøtul I 620 FRL BP, z ramką szerokości 30 mm

13 863,00

AKCESORIA

51012164 dopływ powietrza zewnętrznego, Ø 100 mm, długość 1 m

428,00

51047509 dopływ powietrza zewnętrznego, Ø 80 mm, długość 1 m

450,00

50053494 kratka wentylacyjna do obudowy Jøtul FS 620

392,00




51049926 masa akumulacyjna do Jøtul F 520 HT / I 520 / I 620 i Scan 65 / 80 HT,
(4 szt.)

930,00













JGA040007 elektroniczny regulator spalania ERS-03












2 758,00


















	NUMER KATALOGOWY	NAZWA	CENA NETTO
KOMINKI OGRODOWE			
JØTUL TERRAZZA			
	51013585	kominek ogrodowy Jøtul Terrazza	1 090,00
	50053507	kominek ogrodowy Jøtul Terrazza XL	1 774,00
AKCESORIA			
	51012325	ekran przeciwiskrowy do Jøtul Terrazza	306,00
	51012326	grill do Jøtul Terrazza	202,00
JØTUL LOKE			
	50053330	kominek ogrodowy Jøtul Loke	1 862,00
	AKCESORIA		
	50051706	ekran przeciwiskrowy do Jøtul Loke	202,00
	50051705	grill do Jøtul Loke	292,00
JØTUL FRØYA			
	50053294	kominek ogrodowy Jøtul Frøya	1 151,00
	AKCESORIA		
	50051883	ekran przeciwiskrowy do Jøtul Frøya	306,00

	NUMER KATALOGOWY	NAZWA	CENA NETTO
PIECE WOLNO STOJĄCE			
       JØTUL F 105 R SERIES			
JØTUL F 105 R B			
	30050005	Jøtul F 105 R B BP	6 983,00
JØTUL F 105 R LL			
	30050007	Jøtul F 105 R LL BP	6 735,00
	30050008	Jøtul F 105 R LL WHE	8 597,00
AKCESORIA			
	51056004	płyta grzewcza do Jøtul F 105/F 160/F 200/F 205/F 260/F 305/F 480	596,00
	51049941	płyta konwekcyjna tylna do Jøtul F 105 R BP	466,00
	51049942	płyta konwekcyjna tylna do Jøtul F 105 R WHE	1 470,00
	51049065	półka popielnikowa do Jøtul F 105 R LL BP	306,00
	51049516	półka popielnikowa do Jøtul F 105 R LL WHE	349,00
	51049066	płyta steatytowa, górna do Jøtul F 105 BP (wyj. górne)	1 250,00
	51049539	płyta steatytowa, górna do Jøtul F 105 WHE (wyj. górne)	1 541,00
	51049070	rączka do popielnika Jøtul F 105	58,00
	51047509	dopływ powietrza zewnętrznego, Ø 80 mm, długość 1 m	450,00
	JGA040007	elektroniczny regulator spalania ERS-03	2 758,00
       JØTUL F 130 SERIES			
JØTUL F 134			
	30049161	Jøtul F 134 BP	6 729,00
JØTUL F 135			
	30049128	Jøtul F 135 BP	7 066,00

	NUMER KATALOGOWY	NAZWA	CENA NETTO
JØTUL F 136			
	30049160	Jøtul F 136 BP	6 729,00
JØTUL F 137			
	30049135	Jøtul F 137 BP	7 066,00
AKCESORIA			
	51012164	dopływ powietrza zewnętrznego, Ø 100 mm, długość 1 m	428,00
	JGA040007	elektroniczny regulator spalania ERS-03	2 758,00
JØTUL F 160 SERIES			
      			
JØTUL F 162			
	30023263	Jøtul F 162 BP	8 670,00
JØTUL F 163			
	30023267	Jøtul F 163 BP	9 732,00
	30036894	Jøtul F 163 WHE	12 511,00
AKCESORIA DO JØTUL F 162 / F 163			
	51056004	płyta grzewcza do Jøtul F 105/F 160/F 200/F 205/F 260/F 305/F 480	596,00
	51012329	maskownica dopływu powietrza zewnętrznego do Jøtul F 162 / F 163 BP	190,00
	51044350	maskownica dopływu powietrza zewnętrznego do Jøtul F 163 WHE	277,00
JØTUL F 165			
	30044116	Jøtul F 165 BP	11 274,00

	NUMER KATALOGOWY	NAZWA	CENA NETTO	
JØTUL F 165 S				
	Jøtul F 165 S komplet		18 003,00	
	<i>zawiera</i>			
	30044116	Jøtul F 165 BP	11 274,00	
	10038410	zestaw montażowy do paneli steatytowych do Jøtul F 164 S / F 165 S	2 704,00	
	10038409	panele steatytowe do Jøtul F 164 S / F 165 S	4 025,00	
JØTUL F 167				
	30044529	Jøtul F 167 BP	10 866,00	
	AKCESORIA			
	51056004	płyta grzewcza do Jøtul F 105/F 160/F 200/F 205/F 260/F 305/F 480	596,00	
	51012164	dopływ powietrza zewnętrznego, Ø100 mm, długość 1 m	428,00	
	JGA040007	elektroniczny regulator spalania ERS-03	2 758,00	
	51012327	płyta steatytowa górna do Jøtul F 160	1 600,00	
       JØTUL F 200 SERIES				
JØTUL F 200				
	30054641	Jøtul F 200 BP	7 257,00	
	JØTUL F 205			
	30054649	Jøtul F 205 BP	7 363,00	
	AKCESORIA DO JØTUL F 200 / F 205			
	51056004	płyta grzewcza do Jøtul F 105/F 160/F 200/F 205/F 260/F 305/F 480	596,00	
	50061978	maskownica dopływu powietrza zewnętrznego do Jøtul F 200 / F 205 BP	177,00	
	JGA040007	elektroniczny regulator spalania ERS-03	2 758,00	

	NUMER KATALOGOWY	NAZWA	CENA NETTO
       JØTUL F 230 SERIES			
JØTUL F 232			
	30053921	Jøtul F 232 BP	11 677,00
JØTUL F 233			
	30053922	Jøtul F 233 BP	12 272,00
AKCESORIA			
	51053189	łącznik do podłączenia górnego, rur standartowa (nie komin Combi)	329,00
	51053190	zestaw do wylotu tylnego, rura standardowa	422,00
	JGA040007	elektroniczny regulator spalania ERS-03	2 758,00
       JØTUL F 305 R SERIES			
JØTUL F 305 R B			
	30049938	Jøtul F 305 R B BP	10 618,00
JØTUL F 305 R LL			
	30049937	Jøtul F 305 R LL BP	9 413,00
	30049939	Jøtul F 305 R LL WHE	13 993,00
AKCESORIA			
	51056004	płyta grzewcza do Jøtul F 105/F 160/F 200/F 205/F 260/F 305/F 480	596,00
	51049928	płyta konwekcyjna tylna do Jøtul F 305 R BP	494,00
	51049929	płyta konwekcyjna tylna do Jøtul F 305 R WHE	1 498,00
	51012164	dopływ powietrza zewnętrznego, Ø 100 mm, długość 1 m	428,00
	51047339	półka popielnikowa do Jøtul F 305 R LL BP	444,00
	51047341	półka popielnikowa do Jøtul F 305 R LL WHE	457,00
	51048022	płyta steatytowa, górna do Jøtul F 305 R BP	1 483,00
	51049314	płyta steatytowa, górna do Jøtul F 305 R WHE	1 774,00
	JGA040007	elektroniczny regulator spalania ERS-03	2 758,00

	NUMER KATALOGOWY	NAZWA	CENA NETTO
	JØTUL F 360 V2 ADVANCE SERIES		
	JØTUL F 361 V2 ADVANCE		
	Jøtul F 361 v2 Advance komplet		13 324,00
	<i>zawiera</i>		
	30061060	Jøtul F 360 v2 Advance BP, komora spalania	10 817,00
	51050937	podstawa żeliwna do Jøtul F 360 / F 370 v2 Advance BP	2 507,00
	JØTUL F 363 V2 ADVANCE		
	Jøtul F 363 v2 Advance komplet		12 612,00
	<i>zawiera</i>		
	30061060	Jøtul F 360 v2 Advance BP, komora spalania	10 817,00
	51050940	kolumna żeliwna do Jøtul F 360 / F 370 v2 Advance BP	1 795,00
	AKCESORIA		
	51050989	mechanizm obrotowy do Jøtul F 363 / F 373 v2 Advance	1 701,00
	JØTUL F 368 V2 ADVANCE		
	Jøtul F 368 v2 Advance komplet		14 300,00
	<i>zawiera</i>		
	30061060	Jøtul F 360 v2 Advance BP, komora spalania	10 817,00
	51050937	podstawa żeliwna do Jøtul F 360 / F 370 v2 Advance BP	2 507,00
	51050944	drzwi żeliwne do podstawy Jøtul F 360 / F 370 v2 Advance BP	976,00
	AKCESORIA		
	51012164	dopływ powietrza zewnętrznego, Ø 100 mm, długość 1 m	428,00
	JGA040007	elektroniczny regulator spalania ERS-03	2 758,00
	płyta górna steatytowa do Jøtul F 360 / F 370 v2 Advance BP (zestaw)		1 451,00
	<i>zawiera</i>		
	50051640	płyta steatytowa górna do Jøtul F 360 / F 370 v2 Advance (dwuczęściowa)	1 146,00
	12018891	kratka osłonowa do górnego wyjścia dymowego Jøtul F 360 / F 370 BP	305,00

NUMER
KATALOGOWY NAZWA

CENA NETTO



JØTUL F 360 V2 ADVANCE HIGH TOP SERIES

JØTUL F 361 V2 ADVANCE HT



Jøtul F 361 v2 Advance HT BP, komplet

16 436,00

zawiera

30061060	Jøtul F 360 v2 Advance BP, komora spalania	10 817,00
51050937	podstawa żeliwna do Jøtul F 360 / F 370 v2 Advance BP	2 507,00
51050934	nadstawka High Top do Jøtul F 360 / F 370 v2 Advance BP	3 112,00

JØTUL F 368 V2 ADVANCE HT



Jøtul F 368 v2 Advance HT BP, komplet

17 412,00

zawiera

30061060	Jøtul F 360 v2 Advance BP, komora spalania	10 817,00
51050937	podstawa żeliwna do Jøtul F 360 / F 370 v2 Advance BP	2 507,00
51050944	drzwi żeliwne do podstawy Jøtul F 360 / F 370 v2 Advance BP	976,00
51050934	nadstawka High Top do Jøtul F 360 / F 370 v2 Advance BP	3 112,00

AKCESORIA

10026701	masa akumulacyjna HSS do Jøtul F 360 / F 370 v2 Advance HT/ F 520 HT (6 szt.)	1 099,00
51012164	dopływ powietrza zewnętrznego, Ø 100 mm, długość 1 m	428,00
JGA040007	elektroniczny regulator spalania ERS-03	2 758,00

płyta górna steatytowa do Jøtul F 360 / F 370 v2 Advance BP (zestaw)

1 451,00

zawiera

50051640	płyta steatytowa górna do Jøtul F 360 / F 370 v2 Advance (dwuczęściowa)	1 146,00
12018891	kratka osłonowa do górnego wyjścia dymowego Jøtul F 360 / F 370 BP	305,00



JØTUL F 370 V2 ADVANCE SERIES

JØTUL F 371 V2 ADVANCE



Jøtul F 371 v2 Advance komplet

13 500,00

zawiera

30061058	Jøtul F 370 v2 Advance BP, komora spalania	10 993,00
51050937	podstawa żeliwna do Jøtul F 360 / F 370 v2 Advance BP	2 507,00

	NUMER KATALOGOWY	NAZWA	CENA NETTO
	JØTUL F 373 V2 ADVANCE		
	Jøtul F 373 v2 Advance komplet		12 788,00
		<i>zawiera</i>	
	30061058	Jøtul F 370 v2 Advance BP, komora spalania	10 993,00
	51050940	kolumna żeliwna do Jøtul F 360 / F 370 v2 Advance BP	1 795,00
	30061059	Jøtul F 373 v2 Advance WHE	15 273,00
	AKCESORIA DO JØTUL F 373 V2 ADVANCE		
	51050989	mechanizm obrotowy do Jøtul F 363 / F 373 v2 Advance	1 701,00
	JØTUL F 377 V2 ADVANCE		
	Jøtul F 377 v2 Advance komplet		18 213,00
		<i>zawiera</i>	
	30061058	Jøtul F 370 v2 Advance BP, komora spalania	10 993,00
	51050937	podstawa żeliwna do Jøtul F 360 / F 370 v2 Advance BP	2 507,00
	50043452	panele steatytowe do Jøtul F 370 v2 Advance (boczne i górny)	3 141,00
50050924	system montażowy paneli steatytowych do Jøtul F 370 v2 Advance	1 572,00	
	JØTUL F 378 V2 ADVANCE		
	Jøtul F 378 v2 Advance komplet		14 476,00
		<i>zawiera</i>	
	30061058	Jøtul F 370 v2 Advance BP, komora spalania	10 993,00
	51050937	podstawa żeliwna do Jøtul F 360 / F 370 v2 Advance BP	2 507,00
	51050944	drzwi żeliwne do podstawy Jøtul F 360 / F 370 v2 Advance BP	976,00
	AKCESORIA		
	51012164	dopływ powietrza zewnętrznego, Ø 100 mm, długość 1 m	428,00
	JGA040007	elektroniczny regulator spalania ERS-03	2 758,00
	 płyta górna steatytowa do Jøtul F 360 / F 370 v2 Advance BP (zestaw)		1 451,00
		<i>zawiera</i>	
	50051640	płyta steatytowa górna do Jøtul F 360 / F 370 v2 Advance (dwuczęściowa)	1 146,00
	12018891	kratka osłonowa do górnego wyjścia dymowego Jøtul F 360 / F 370 BP	305,00
	 płyta górna steatytowa do Jøtul F 370 v2 Advance WHE (zestaw)		1 932,00
		<i>zawiera</i>	
	50051640	płyta steatytowa górna do Jøtul F 360 / F 370 v2 Advance (dwuczęściowa)	1 146,00
	12045759	kratka osłonowa do górnego wyjścia dymowego Jøtul F 373 WHE	786,00

NUMER
KATALOGOWY NAZWA

CENA NETTO



JØTUL F 370 V2 ADVANCE HIGH TOP SERIES

JØTUL F 371 V2 ADVANCE HT



Jøtul F 371 v2 Advance HT BP, komplet

16 612,00

zawiera

30061058	Jøtul F 370 v2 Advance BP, komora spalania	10 993,00
51050937	podstawa żeliwna do Jøtul F 360 / F 370 v2 Advance BP	2 507,00
51050934	nadstawka High Top do Jøtul F 360 / F 370 v2 Advance BP	3 112,00

JØTUL F 377 V2 ADVANCE HT



Jøtul F 377 v2 Advance HT BP, komplet

22 365,00

zawiera

30061058	Jøtul F 370 v2 Advance BP, komora spalania	10 993,00
51050937	podstawa żeliwna do Jøtul F 360 / F 370 v2 Advance BP	2 507,00
50043453	panele steatytowe do Jøtul F 377 v2 Advance High Top (boczne i górny)	3 740,00
50050923	system montażowy paneli steatytowych do Jøtul F 370 v2 Advance HT	2 013,00
51050934	nadstawka High Top do Jøtul F 360 / F 370 v2 Advance BP	3 112,00

JØTUL F 378 V2 ADVANCE HT



Jøtul F 378 v2 Advance HT BP, komplet

17 588,00

zawiera

30061058	Jøtul F 370 v2 Advance BP, komora spalania	10 993,00
51050937	podstawa żeliwna do Jøtul F 360 / F 370 v2 Advance BP	2 507,00
51050944	drzwi żeliwne do podstawy Jøtul F 360 / F 370 v2 Advance BP	976,00
51050934	nadstawka High Top do Jøtul F 360 / F 370 v2 Advance BP	3 112,00

AKCESORIA

10026701	masa akumulacyjna HSS do Jøtul F 360 / F 370 v2 Advance HT/ F 520 HT (6 szt.)	1 099,00
51012164	dopływ powietrza zewnętrznego, Ø 100 mm, długość 1 m	428,00
JGA040007	elektroniczny regulator spalania ERS-03	2 758,00

NUMER
KATALOGOWY NAZWA

CENA NETTO



JØTUL F 480 SERIES

JØTUL F 481



Jøtul F 481 BP, komplet

15 232,00

zawiera

30047088	Jøtul F 480 BP, komora spalania	11 162,00
51047110	podstawa żeliwna do Jøtul F 480 BP	2 450,00
51047124	żeliwne panele konwekcyjne do Jøtul F 480 BP	1 620,00

JØTUL F 483



Jøtul F 483 BP, komplet

14 653,00

zawiera

30047088	Jøtul F 480 BP, komora spalania	11 162,00
51047117	kolumna żeliwna do Jøtul F 480 BP	1 871,00
51047124	żeliwne panele konwekcyjne do Jøtul F 480 BP	1 620,00

AKCESORIA

51056004	płyta grzewcza do Jøtul F 105/F 160/F 200/F 205/F 260/F 305/F 480	596,00
51012254	mechanizm obrotowy do Jøtul F 373 / Jøtul F 483	770,00
51047509	dopływ powietrza zewnętrznego, Ø 80 mm, długość 1 m	450,00
JGA040007	elektroniczny regulator spalania ERS-03	2 758,00











JØTUL F 520 SERIES


















JØTUL F 520



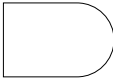
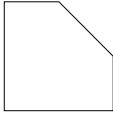

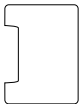






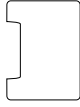


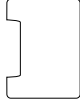

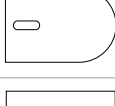
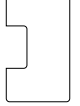
30049347 Jøtul F 520 BP

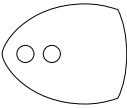
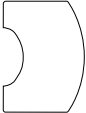
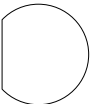



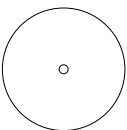


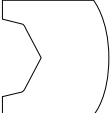
13 544,00

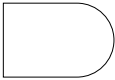
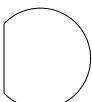
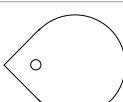

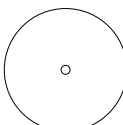
	NUMER KATALOGOWY	NAZWA	CENA NETTO	
		JØTUL F 520 HIGH TOP		
		Jøtul F 520 HT BP komplet	16 061,00	
		<i>zawiera</i>		
	30049347	Jøtul F 520 BP	13 544,00	
	51053360	nadstawka High Top do Jøtul F 520 BP	2 517,00	
		AKCESORIA		
	51049688	osłona dolotu powietrza do Jøtul F 520 BP	202,00	
	51049926	masa akumulacyjna do Jøtul F 520 HT / I 520 / I 620 i Scan 65 / 80 HT, (4 szt.)	930,00	
	10026701	masa akumulacyjna HSS do Jøtul F 360 / F 370 v2 Advance HT/ F 520 HT (6 szt.)	1 099,00	
	51012164	dopływ powietrza zewnętrznego, Ø 100 mm, długość 1 m	428,00	
	51047509	dopływ powietrza zewnętrznego, Ø 80 mm, długość 1 m	450,00	
	JGA040007	elektroniczny regulator spalania ERS-03	2 758,00	
			JØTUL F 602 ECO	
	30054879	Jøtul F 602 ECO BP	4 843,00	
		AKCESORIA DO JØTUL F 602 ECO		
	51054941	płyta grzewcza, Ø 125 mm do Jøtul F 602 ECO	311,00	
	51054938	adapter dopływu powietrza zewnętrznego do Jøtul F 602 ECO	111,00	
	10055054	osłona adaptera dopływu powietrza zewnętrznego	128,00	
	10054507	osłona konwekcyjna boczna do Jøtul F 602 ECO	98,00	
	51047509	dopływ powietrza zewnętrznego, Ø 80 mm, długość 1 m	450,00	
			JØTUL F 100 ECO.2 SERIES	
		JØTUL F 100 ECO.2		
	30059879	Jøtul F 100 ECO.2 LL BP	4 959,00	
		JØTUL F 100 ECO.2 SE		
	30059881	Jøtul F 100 ECO.2 LL SE BP	4 959,00	
	30059883	Jøtul F 100 ECO.2 LL SE BBE	5 847,00	
	30059884	Jøtul F 100 ECO.2 LL SE IVE	6 898,00	


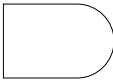




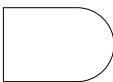
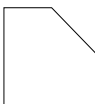
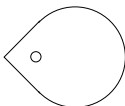




	NUMER KATALOGOWY	NAZWA	CENA NETTO
      			
JØTUL F 400 ECO SERIES			
JØTUL F 400 ECO			
	30058789	Jøtul F 400 ECO BP	7 966,00
JØTUL F 400 ECO SE			
	30058790	Jøtul F 400 ECO SE BP	7 966,00
	30058791	Jøtul F 400 ECO SE BBE	9 324,00
	30058792	Jøtul F 400 ECO SE IVE	10 460,00
AKCESORIA			
	51047509	dopływ powietrza zewnętrznego, Ø 80 mm, długość 1 m	450,00
      			
JØTUL F 500 ECO SERIES			
JØTUL F 500 ECO			
	30058691	Jøtul F 500 ECO BP	12 137,00
JØTUL F 500 ECO SE			
	30058692	Jøtul F 500 ECO SE BP	12 137,00
	30059670	Jøtul F 500 ECO SE BBE	13 564,00
	30059672	Jøtul F 500 ECO SE IVE	14 257,00
AKCESORIA			
	51012164	dopływ powietrza zewnętrznego, Ø 100 mm, długość 1 m	428,00

	NUMER KATALOGOWY	NAZWA	CENA NETTO
PLYTY PODŁOGOWE			
JØTUL F 105 R SERIES			
	51014049	plyta podłogowa stalowa BP, 700 x 950 mm	407,00
	51013641	plyta podłogowa stalowa, emaliowana, MBE, 650 x 850 mm	581,00
	51014046	plyta podłogowa stalowa BP, 650 x 850 mm	378,00
	50027459	plyta podłogowa szklana 700 x 950 mm	218,00
	51014040	plyta podłogowa stalowa BP, 800 x 1000 mm	479,00
	50027554	plyta podłogowa szklana 700 x 900 mm	218,00
	51014052	plyta podłogowa stalowa BP, 800 x 1000 mm	466,00
	50027468	plyta podłogowa szklana 700 x 900 mm	218,00
	51014038	plyta podłogowa stalowa BP, 1100 x 1100 x (600 x 707 x 600) mm	656,00
	50049162	plyta podłogowa szklana 722 x 855 mm	218,00
JØTUL F 130 SERIES			
	51049574	plyta podłogowa stalowa BP, 610 x 716 mm	422,00
	50049584	plyta podłogowa szklana, 610 x 716 mm	257,00
JØTUL F 160 SERIES			
	51014049	plyta podłogowa stalowa BP, 700 x 950 mm	407,00
	51014039	plyta podłogowa stalowa BP, 800 x 1000 mm	479,00
	50027454	plyta podłogowa szklana 800 x 1000 mm	260,00
	50027459	plyta podłogowa szklana 700 x 950 mm	218,00
	51014040	plyta podłogowa stalowa BP, 800 x 1000 mm	479,00
	50027554	plyta podłogowa szklana 700 x 900 mm	218,00
	51014047	plyta podłogowa stalowa BP, 700 x 900 mm	349,00
	51014052	plyta podłogowa stalowa BP, 800 x 1000 mm	466,00
	50027467	plyta podłogowa szklana 800 x 1000 mm	277,00
	50027468	plyta podłogowa szklana 700 x 900 mm	218,00
	50027461	plyta podłogowa szklana 800 x 1000 mm	378,00
	51014038	plyta podłogowa stalowa BP, 1100 x 1100 x (600 x 707 x 600) mm	656,00

	NUMER KATALOGOWY	NAZWA	CENA NETTO
	51014050	płyta podłogowa stalowa BP, 900 x 800 mm, R=450 mm	378,00
	50027547	płyta podłogowa szklana 900 x 800 mm, R=450 mm	260,00
	50027458	płyta podłogowa szklana 900 x 1090 mm, R=450 mm	378,00
	50027462	płyta podłogowa szklana 1000 x 1210 mm, R=500 mm	569,00
	50044635	płyta podłogowa szklana 750 x 565 mm, do F 164/165	161,00
	50044633	płyta podłogowa szklana 750 x 500 mm, do F 166/167	134,00
	50049162	płyta podłogowa szklana 722 x 855 mm	218,00
	51043514	płyta podłogowa stalowa BP, 723 x 915 mm	451,00
JØTUL F 200 / F 205			
	51013646	płyta podłogowa stalowa BBE, 800 x 1000 mm	740,00
	51014039	płyta podłogowa stalowa BP, 800 x 1000 mm	479,00
	50027454	płyta podłogowa szklana, 800 x 1000 mm	260,00
JØTUL F 230 SERIES			
	50052435	płyta podłogowa szklana, 651 x 480 mm	306,00
JØTUL F 305 R SERIES			
	51014039	płyta podłogowa stalowa BP, 800 x 1000 mm	479,00
	50027454	płyta podłogowa szklana 800 x 1000 mm	260,00
	51014040	płyta podłogowa stalowa BP, 800 x 1000 mm	479,00
	50027453	płyta podłogowa szklana 650 x 850 mm	173,00
	50027554	płyta podłogowa szklana 700 x 900 mm	218,00
	50027461	płyta podłogowa szklana 800 x 1000 mm	378,00
	51014037	płyta podłogowa stalowa BP, 1000 x 1000 mm	698,00
	50048171	płyta podłogowa szklana 872 x 704 mm (tylko Jøtul F 305 R B)	422,00

	NUMER KATALOGOWY	NAZWA	CENA NETTO
JØTUL F 360 / F 370 V2 ADV SERIES			
	51013579	płyta podłogowa stalowa BP, 698 x 860 mm	323,00
	50012994	płyta podłogowa szklana 698x480 mm do Jøtul F 370 / Scan 68	245,00
	51014050	płyta podłogowa stalowa BP, 900 x 800 mm, R=450 mm	378,00
	50027547	płyta podłogowa szklana 900 x 800 mm, R=450 mm	260,00
	51014037	płyta podłogowa stalowa BP, 1000 x 1000 mm	698,00
	51014047	płyta podłogowa stalowa BP, 700 x 900 mm	349,00
	51014049	płyta podłogowa stalowa BP, 700 x 950 mm	407,00
	50027546	płyta podłogowa szklana 1200 x 1200 mm	626,00
JØTUL F 480 SERIES			
	51014039	płyta podłogowa stalowa BP, 800 x 1000 mm	479,00
	51014040	płyta podłogowa stalowa BP, 800 x 1000 mm	479,00
	50027552	płyta podłogowa szklana 800 x 1000 mm	277,00
	50027554	płyta podłogowa szklana 700 x 900 mm	218,00
	50047511	płyta podłogowa szklana 666 x 635 mm	306,00





	NUMER KATALOGOWY	NAZWA	CENA NETTO
	51014047	płyta podłogowa stalowa BP, 700 x 900 mm	349,00
	51014052	płyta podłogowa stalowa BP, 800 x 1000 mm	466,00
	50027467	płyta podłogowa szklana 800 x 1000 mm	277,00
	50027468	płyta podłogowa szklana 700 x 900 mm	218,00
	50027461	płyta podłogowa szklana 800 x 1000 mm	378,00
	51014050	płyta podłogowa stalowa BP, 900 x 800 mm, R=450 mm	378,00
	50027458	płyta podłogowa szklana 900 x 1090 mm, R=450 mm	378,00
	50027462	płyta podłogowa szklana 1000 x 1210 mm, R=500 mm	569,00
	50049162	płyta podłogowa szklana 722 x 855 mm	218,00
	50027546	płyta podłogowa szklana 1200 x 1200 mm	626,00
JØTUL F 520			
	51014037	płyta podłogowa stalowa BP, 1000 x 1000 mm	698,00
	51049389	płyta podłogowa stalowa BP, 725 x 894 mm	581,00
	50049387	płyta podłogowa szklana 725 x 894 mm	335,00




	NUMER KATALOGOWY	NAZWA	CENA NETTO
JØTUL F 602 ECO			
	51013641	plyta podłogowa stalowa, emaliowana, MBE, 650 x 850 mm	581,00
	51014043	plyta podłogowa stalowa BP, 500 x 1000 mm	581,00
	51014046	plyta podłogowa stalowa BP, 650 x 850 mm	378,00
	50027454	plyta podłogowa szklana 800 x 1000 mm	260,00
	50027459	plyta podłogowa szklana 700 x 950 mm	218,00
	50027453	plyta podłogowa szklana 650 x 850 mm	173,00
	50027456	plyta podłogowa szklana 1000 x 1000 mm	173,00
	51014047	plyta podłogowa stalowa BP, 700 x 900 mm	349,00
	50027468	plyta podłogowa szklana 700 x 900 mm	218,00
	51014038	plyta podłogowa stalowa BP, 1100 x 1100 x (600 x 707 x 600) mm	656,00
	51014049	plyta podłogowa stalowa BP, 700 x 950 mm	407,00
JØTUL F 100 ECO.2			
	51014049	plyta podłogowa stalowa BP, 700 x 950 mm	407,00
	50027459	plyta podłogowa szklana 700 x 950 mm	218,00
	50027454	plyta podłogowa szklana 800 x 1000 mm	260,00
	50027552	plyta podłogowa szklana 800 x 1000 mm	277,00
	51014047	plyta podłogowa stalowa BP, 700 x 900 mm	349,00
	51014052	plyta podłogowa stalowa BP, 800 x 1000 mm	466,00
	50027467	plyta podłogowa szklana 800 x 1000 mm	277,00
	51014038	plyta podłogowa stalowa BP, 1100 x 1100 x (600 x 707 x 600) mm	656,00
	50027462	plyta podłogowa szklana 1000 x 1210 mm, R=500 mm	569,00
JØTUL F 400 ECO			
	51014037	plyta podłogowa stalowa BP, 1000 x 1000 mm	698,00
	50027456	plyta podłogowa szklana 1000 x 1000 mm	173,00
JØTUL F 500 ECO			
	51014037	plyta podłogowa stalowa BP, 1000 x 1000 mm	698,00
	50027456	plyta podłogowa szklana 1000 x 1000 mm	173,00

INFORMACJE TECHNICZNE

MODEL	NOMINALNA MOC CIEPLNA kW	MASA kg	WYS/SZER/GŁĘB mm	ŚREDNICA RURY DYMOWEJ mm	DŁUGOŚĆ POLAN cm
Jøtul I 400 Flat	6,0	110	492 x 640 x 422	150	40
Jøtul I 400 Panorama Jøtul I 400 Harmony	6,0	125	492 x 640 x 516	150	40
Jøtul I 520 F	7,0	110	524 x 670 x 431	150	50
Jøtul I 520 FR Jøtul I 520 FL	7,0	110	524 x 632 x 431	150	50
Jøtul I 520 FRL	7,0	110	524 x 594 x 431	150	50
Jøtul I 570 Flat	14,0	220	560 x 746 x 500	200	55
Jøtul I 620 F	9,0	171	524 x 800 x 432	150	50
Jøtul I 620 FR Jøtul I 620 FL	9,0	162	524 x 762 x 432	150	50
Jøtul I 620 FRL	9,0	153	524 x 723 x 432	150	50
Jøtul C 24	7,0	136	510 x 705 x 441	150	50

MODEL	NOMINALNA MOC CIEPLNA kW	MASA kg	WYS/SZER/GŁĘB mm	ŚREDNICA RURY DYMOWEJ mm	DŁUGOŚĆ POLAN cm
Jøtul F 105	4,5	97 / 107	690 x 410 x 350	125	33
Jøtul F 134 / F 135	4,7	140	1098 x 410 x 396	150	25
Jøtul F 136 / F 137	4,7	120	1098 x 410 x 396	150	25
Jøtul F 162 / 163	5,0	115	903 x 450 x 446	150	33
Jøtul F 165 / F 167	5,0	159	1033 x 450 x 446	150	33
Jøtul F 200	5,0	138	755 x 561 x 472	150	37
Jøtul F 205	5,0	138	755 x 521 x 475	150	37
Jøtul F 232 / F 233	6,0	129 / 130	1012 x 471 x 399	150	33
Jøtul F 305	7,0	143 / 167	850 x 560 x 420	150	40
Jøtul F 360 / F 370 v2 ADV	5,9	156 221	1155 x 442 x 452 1172 x 494 x 489	150	33
Jøtul F 360 / F 370 v2 ADV HT	5,9	193 271	1534 x 494 x 489 1441 x 494 x 489	150	33
Jøtul F 480	6,0	186/198	1180 x 460 x 466	150	30
Jøtul F 520	7,0	170	1000 x 594 x 532	150	50
Jøtul F 520 HT	7,0	200	1319 x 594 x 532	150	50
Jøtul F 100 ECO.2	5,0	97	570 x 528 x 336	150	40
Jøtul F 400 ECO	7,0	173	744 x 670 x 597	150	50
Jøtul F 500 ECO	8,8	200	740 x 720 x 700	150	55
Jøtul F 602 ECO	4,9	87	640 x 320 x 540	126	40

	NUMER KATALOGOWYNAZWA	CENA NETTO
PIECE WOLNO STOJĄCE		
SCAN 41 SERIES		
	A+	SCAN 41-1
	30050882 Scan 41-1, bez bocznych szyb, BP	9 397,00
	A	SCAN 41-2
	30050883 Scan 41-2, z bocznymi szybami, BP	10 759,00
	AKCESORIA	
	JGA040007 elektroniczny regulator spalania ERS-03	2 758,00
	51012164 dopływ powietrza zewnętrznego, Ø 100 mm, długość 1 m	428,00
SCAN 65 SERIES		
	A+	SCAN 65-1
	30049865 Scan 65-1, bez bocznych szyb, BP	9 261,00
	A	SCAN 65-2
	30049867 Scan 65-2, z bocznymi szybami, BP	10 229,00

	NUMER KATALOGOWYNAZWA	CENA NETTO
	A+ SCAN 65-3	
	21051792 SCAN 65-3, STEATYT, WYJŚCIE GÓRNE	11 188,00
	<i>zawiera</i>	
	30049870 piec bez bocznych szyb, BP, pod panele steatytowe	9 137,00
	50043585 panele steatytowe boczne	1 483,00
	50043583 płyta górna steatytowa, wyjście górne	568,00
	21051793 SCAN 65-3, STEATYT, WYJŚCIE TYLNE	11 130,00
	<i>zawiera</i>	
	30049870 piec bez bocznych szyb, BP, pod panele steatytowe	9 137,00
	50043585 panele steatytowe boczne	1 483,00
50043584 płyta górna steatytowa, wyjście tylne	510,00	
	A SCAN 65-4	
	21051796 SCAN 65-4, STEATYT, WYJŚCIE GÓRNE	11 805,00
	<i>zawiera</i>	
	30049872 piec z bocznymi szybami, BP, pod panele steatytowe	9 505,00
	50043586 panele steatytowe boczne	1 732,00
	50043583 płyta górna steatytowa, wyjście górne	568,00
	21051797 SCAN 65-4, STEATYT, WYJŚCIE TYLNE	11 747,00
	<i>zawiera</i>	
	30049872 piec z bocznymi szybami, BP, pod panele steatytowe	9 505,00
	50043586 panele steatytowe boczne	1 732,00
50043584 płyta górna steatytowa, wyjście tylne	510,00	
	A SCAN 65-10 HT	
	30049882 Scan 65-10, z bocznymi szybami, High Top, BP	12 983,00
	AKCESORIA	
	51049926 masa akumulacyjna do Jøtul F 520 HT / I 520 / I 620 i Scan 65 / 80 HT, (4 szt.)	930,00
	51049924 dodatkowa podstawa 80 mm do Scan 65 BP	640,00
	JGA040007 elektroniczny regulator spalania ERS-03	2 758,00
	51012164 dopływ powietrza zewnętrznego, Ø 100 mm, długość 1 m	428,00

	NUMER KATALOGOWYNAZWA	CENA NETTO
SCAN 66 SERIES		
SCAN 66-1 WALL		
	30047626 Scan 66-1, piec wiszący, z wieszakiem montażowym, BP	11 456,00
	30047641 Scan 66-1, piec wiszący, z wieszakiem montażowym, GWH	13 788,00
SCAN 66-2 PEDESTAL		
	30047627 Scan 66-2, na nodze, BP	12 191,00
SCAN 66-4 PLINTH		
	30047629 Scan 66-4, na cokole, BP	12 191,00
	30047644 Scan 66-4, na cokole, GWH	14 592,00
SCAN 66-5 S-SHAPE		
	21051959 SCAN 66-5 BP	12 920,00
	<i>zawiera</i>	
	30047631 komora spalania Scan 66, BP	10 679,00
	51050731 podstawa falista, BP	2 241,00
AKCESORIA		
	51051294 listwy ochronne ze stali nierdzewnej do podstawy Scan 66-5	1 652,00
	51048609 element podłączeniowy, wyjście górne, rura podłączeniowa do środka	462,00
	JGA040007 elektroniczny regulator spalania ERS-03	2 758,00
	51012164 dopływ powietrza zewnętrznego, Ø 100 mm, długość 1 m	428,00
	51052035 osłona dolotu powietrza do Scan 66-4, BP	524,00
	51050201 osłona dolotu powietrza do Scan 66-4, GWH	852,00
	51048401 zaślepka górnego wyjścia dymowego, BP	
	51049260 zaślepka górnego wyjścia dymowego, GWH	
	Uwaga! Piece Scan 66 fabrycznie przystosowane są do podłączenia górnego. W przypadku podłączenia tylnego należy zamówić dodatkową zaślepkę górnego wyjścia dymowego.	

NUMER
KATALOGOWYNAZWA

CENA NETTO

A+



SCAN 68 SERIES

SCAN 68-2 BP



21051812	SCAN 68-2 BP WALL	9 404,00
	<i>zawiera</i>	
30047667	bez bocznych szyb, ramka aluminiowa, BP	8 415,00
51052062	wieszak montażowy, BP	989,00

SCAN 68-3



21051809	SCAN 68-3 BP PEDESTAL	11 266,00
	<i>zawiera</i>	
30047666	bez bocznych szyb, ramka czarna, BP	8 415,00
51052060	na nodze, BP	2 851,00

SCAN 68-4







21051813	SCAN 68-4 BP PEDESTAL	11 266,00
	<i>zawiera</i>	
30047667	bez bocznych szyb, ramka aluminiowa, BP	8 415,00
51052060	na nodze, BP	2 851,00








SCAN 68-7













21051816	SCAN 68-7 BP WALL	11 695,00
	<i>zawiera</i>	
30047668	z bocznymi szybami, ramka czarna, BP	10 706,00
51052062	wieszak montażowy, BP	989,00










	NUMER KATALOGOWYNAZWA	CENA NETTO
	SCAN 68-8	
	21051820 Scan 68-8 BP wall	11 695,00
	<i>zawiera</i>	
	30047669 z bocznymi szybami, ramka aluminiowa, BP	10 706,00
	51052062 wieszak montażowy, BP	989,00
	SCAN 68-9	
	21051817 SCAN 68-9 BP PEDESTAL	13 557,00
	<i>zawiera</i>	
	30047668 z bocznymi szybami, ramka czarna, BP	10 706,00
	51052060 na nodze, BP	2 851,00
	SCAN 68-10	
	21051821 SCAN 68-10 BP PEDESTAL	13 557,00
	<i>zawiera</i>	
	30047669 z bocznymi szybami, ramka aluminiowa, BP	10 706,00
	51052060 na nodze, BP	2 851,00
	SCAN 68-11	
	21051818 SCAN 68-11 BP PORTAL	12 539,00
	<i>zawiera</i>	
	30047668 z bocznymi szybami, ramka czarna, BP	10 706,00
	51052061 na podstawie przestrzałowej, BP	1 833,00



	NUMER KATALOGOWYNAZWA	CENA NETTO
	21051819 SCAN 68-11 BP PORTAL Z DRZWICZKAMI	13 412,00
	<i>zawiera</i>	
	30047668 z bocznymi szybami, ramka czarna, BP	10 706,00
	51052061 na podstawie przestrzałowej, BP	1 833,00
	51052063 z drzwiczkami, BP	873,00
SCAN 68-12		
	21051822 SCAN 68-12 BP PORTAL	12 539,00
	<i>zawiera</i>	
	30047669 z bocznymi szybami, ramka aluminiowa, BP	10 706,00
	51052061 na podstawie przestrzałowej, BP	1 833,00
	21051823 SCAN 68-12 BP PORTAL Z DRZWICZKAMI	13 412,00
	<i>zawiera</i>	
	30047669 z bocznymi szybami, ramka aluminiowa, BP	10 706,00
	51052061 na podstawie przestrzałowej, BP	1 833,00
	51052063 z drzwiczkami, BP	873,00

	NUMER KATALOGOWYNAZWA	CENA NETTO	
	SCAN 68-15		
	21051827	SCAN 68-15, STEATYT, WYJŚCIE GÓRNE, BP	13 099,00
		<i>zawiera</i>	
	30047672	piec pod panele steatytowe, ramka czarna, BP	9 560,00
	51047718	panele steatytowe boczne do Scan 68-15	3 011,00
	50005096	płyta górna steatytowa, wyjście górne	528,00
	21051826	SCAN 68-15, STEATYT, WYJŚCIE TYLNE, BP	13 070,00
		<i>zawiera</i>	
	30047672	piec pod panele steatytowe, ramka czarna, BP	9 560,00
	51047718	panele steatytowe boczne do Scan 68-15	3 011,00
50005095	płyta górna steatytowa, wyjście tylne	499,00	
AKCESORIA			
50005095	płyta górna steatytowa (wyjście tylne) do Scan 68	499,00	
50005096	płyta górna steatytowa (wyjście górne) do Scan 68	528,00	
50009418	masa akumulacyjna do Scan 68 High Top	1 353,00	
JGA040007	elektroniczny regulator spalania ERS-03	2 758,00	
51012164	dopływ powietrza zewnętrznego, Ø 100 mm, długość 1 m	428,00	
      SCAN 80 SERIES			
	30052544	Scan 80-1 GWH, zamknięta podstawa	19 911,00
		30052539	Scan 80-2 BP, podstawa z drzwiami

	NUMER KATALOGOWYNAZWA	CENA NETTO
	30052545 Scan 80-3 High Top GWH, zamknięta podstawa	20 865,00
	30052542 Scan 80-4 High Top BP, podstawa z drzwiami	16 502,00
	AKCESORIA	
	51012164 dopływ powietrza zewnętrznego, Ø 100 mm, długość 1 m	428,00
	51049926 masa akumulacyjna do Jøtul F 520 HT / I 520 / I 620 i Scan 65 / 80 HT, (4 szt.)	930,00
	JGA040007 elektroniczny regulator spalania ERS-03	2 758,00
     	SCAN 83 SERIES	
	SCAN 83-1	
	Scan 83-1	
	30046171 czarna ramka i ręczki, BP	12 071,00
	SCAN 83-2	
	Scan 83-2	
	30046172 aluminiowa ramka i ręczki, BP	12 071,00

	NUMER KATALOGOWYNAZWA	CENA NETTO
	SCAN 83-5	
	21051800 SCAN 83-5 BP WYJŚCIE TYLNE	15 695,00
	<i>zawiera</i>	
	30046175 pod panele steatytowe, czarna ramka i rączki, BP	12 071,00
	50045977 steatytowa płyta górna, wyjście tylne	656,00
	50045979 panele steatytowe do Scan 83	2 968,00
	21051872 SCAN 83-5 BP WYJŚCIE GÓRNE	15 766,00
	<i>zawiera</i>	
	30046175 pod panele steatytowe, czarna ramka i rączki, BP	12 071,00
50045978 steatytowa płyta górna, wyjście górne	727,00	
50045979 panele steatytowe do Scan 83	2 968,00	
	SCAN 83-6	
	21051802 SCAN 83-6 BP WYJŚCIE TYLNE	15 695,00
	<i>zawiera</i>	
	30046176 pod panele steatytowe, aluminiowa ramka i rączki, BP	12 071,00
	50045977 steatytowa płyta górna, wyjście tylne	656,00
	50045979 panele steatytowe do Scan 83	2 968,00
	21051874 SCAN 83-6 BP WYJŚCIE GÓRNE	15 766,00
	<i>zawiera</i>	
	30046176 pod panele steatytowe, aluminiowa ramka i rączki, BP	12 071,00
50045978 steatytowa płyta górna, wyjście górne	727,00	
50045979 panele steatytowe do Scan 83	2 968,00	
	SCAN 83-7 MAXI	
	21051804 SCAN 83-7 MAXI BP WYJŚCIE TYLNE	17 704,00
	<i>zawiera</i>	
	30046177 pod panele steatytowe, czarna ramka i rączki, Maxi, BP	13 133,00
	50045977 steatytowa płyta górna, wyjście tylne	656,00
	50045979 panele steatytowe do Scan 83	2 968,00
	50045980 dodatkowe panele steatytowe do Scan 83 Maxi	947,00
	21051876 SCAN 83-7 MAXI BP WYJŚCIE GÓRNE	17 775,00
	<i>zawiera</i>	
	30046177 pod panele steatytowe, czarna ramka i rączki, Maxi, BP	13 133,00
	50045978 steatytowa płyta górna, wyjście górne	727,00
50045979 panele steatytowe do Scan 83	2 968,00	
50045980 dodatkowe panele steatytowe do Scan 83 Maxi	947,00	

	NUMER KATALOGOWYNAZWA	CENA NETTO	
	SCAN 83-8 MAXI		
	21051806	SCAN 83-8 MAXI BP WYJŚCIE TYLNE	17 704,00
		<i>zawiera</i>	
	30046178	pod panele steatytowe, aluminiowa ramka i rączki, Maxi, BP	13 133,00
	50045977	steatytowa płyta górna, wyjście tylne	656,00
	50045979	panele steatytowe do Scan 83	2 968,00
	50045980	dotatkowe panele steatytowe do Scan 83 Maxi	947,00
	21051878	SCAN 83-8 MAXI BP WYJŚCIE GÓRNE	17 775,00
		<i>zawiera</i>	
	30046178	pod panele steatytowe, aluminiowa ramka i rączki, Maxi, BP	13 133,00
	50045978	steatytowa płyta górna, wyjście górne	727,00
	50045979	panele steatytowe do Scan 83	2 968,00
	50045980	dotatkowe panele steatytowe do Scan 83 Maxi	947,00
		AKCESORIA	
50045977	steatytowa płyta górna, wyjście tylne	656,00	
50045978	steatytowa płyta górna, wyjście górne	727,00	
51046363	mechanizm obrotowy do Scan 83 / Scan 84	1 324,00	
50046310	masa akumulacyjna HSS do Scan 83 Maxi / Scan 84 Maxi (4 szt.)	887,00	
51012164	dopływ powietrza zewnętrznego, Ø 100 mm, długość 1 m	428,00	
JGA040007	elektroniczny regulator spalania ERS-03	2 758,00	
      SCAN 84 SERIES			
	SCAN 84-1 MODERN		
	30060983	szklane drzwi, rączka drewniana, czarny dąb, BP	13 630,00
	30060984	szklane drzwi, rączka drewniana, czarny dąb, GP	13 670,00
	30060985	szklane drzwi, rączka drewniana, czarny dąb, GWH	13 683,00
	SCAN 84-2 CLASSIC		
	30060986	stalowe drzwi, rączka drewniana, czarny dąb, BP	13 379,00
	30060987	stalowe drzwi, rączka drewniana, czarny dąb, GP	13 418,00

	NUMER KATALOGOWYNAZWA	CENA NETTO
	SCAN 84-3 MODERN	
	30060988 szklane drzwi, rączka drewniana, czarny dąb, BP	14 290,00
	30060989 szklane drzwi, rączka drewniana, czarny dąb, GP	14 330,00
	30060990 szklane drzwi, rączka drewniana, czarny dąb, GWH	14 343,00
	SCAN 84-4 CLASSIC	
	30060991 stalowe drzwi, rączka drewniana, czarny dąb, BP	14 045,00
	30060992 stalowe drzwi, rączka drewniana, czarny dąb, GP	14 078,00
	AKCESORIA	
	51061104 rączka drewniana, kawowy dąb	277,00
	51061105 rączka drewniana, złoty dąb	277,00
	51061103 rączka drewniana, bielony dąb	263,00
	51061133 płyta górna szklana (wyjście górne), BP	1 168,00
	51061503 płyta górna szklana (wyjście górne), GP	1 029,00
	51061504 płyta górna szklana (wyjście górne), GWH	1 029,00
	51061132 płyta górna szklana (wyjście tylne), BP	1 128,00
	51061501 płyta górna szklana (wyjście tylne), GP	989,00
	51061502 płyta górna szklana (wyjście tylne), GWH	989,00
	51061134 płyta górna steatytowa (wyjście górne), BP	957,00
	51061505 płyta górna steatytowa (wyjście górne), GP	844,00
	51061506 płyta górna steatytowa (wyjście górne), GWH	844,00
	51061131 płyta górna steatytowa (wyjście tylne), BP	836,00
	51061499 płyta górna steatytowa (wyjście tylne), GP	740,00
	51061500 płyta górna steatytowa (wyjście tylne), GWH	740,00
	51061392 adapter dopływu powietrza dla bazy z mechanizmem obrotowym	514,00
	51045366 top dla bazy z mechanizmem obrotowym	859,00
	51046363 mechanizm obrotowy do Scan 83 / Scan 84	1 324,00
	50046310 masa akumulacyjna HSS do Scan 83 Maxi / Scan 84 Maxi (4 szt.)	887,00
	51012164 dopływ powietrza zewnętrznego, Ø 100 mm, długość 1 m	428,00
	JGA040007 elektroniczny regulator spalania ERS-03	2 758,00

NUMER
KATALOGOWYNAZWA

CENA NETTO



SCAN 85 SERIES

SCAN 85-1 LOW TOP / LOW BASE



21059526 **SCAN 85-1 BP CS** **19 501,00**

zawiera

30059475 Scan 85-1 bez płyt wewnętrznych BP 18 556,00

51037828 zestaw płyt wewnętrznych ceramicznych do Scan 85 945,00

21059528 **SCAN 85-1 GWH CS** **21 138,00**

zawiera

30059477 Scan 85-1 bez płyt wewnętrznych GWH 20 193,00

51037828 zestaw płyt wewnętrznych ceramicznych do Scan 85 945,00



21059502 **SCAN 85-1 BP VE** **19 501,00**

zawiera

30059475 Scan 85-1 bez płyt wewnętrznych BP 18 556,00

51046652 zestaw płyt wewnętrznych wermikulitowych do Scan 85 945,00

21059504 **SCAN 85-1 GWH VE** **21 138,00**

zawiera

30059477 Scan 85-1 bez płyt wewnętrznych GWH 20 193,00

51046652 zestaw płyt wewnętrznych wermikulitowych do Scan 85 945,00

SCAN 85-2 LOW TOP / LOW BASE



21059529 **SCAN 85-2 BP CS** **19 501,00**

zawiera

30059478 Scan 85-2 bez płyt wewnętrznych BP 18 556,00

51037828 zestaw płyt wewnętrznych ceramicznych do Scan 85 945,00

21059531 **SCAN 85-2 GWH CS** **21 138,00**

zawiera

30059480 Scan 85-2 bez płyt wewnętrznych GWH 20 193,00

51037828 zestaw płyt wewnętrznych ceramicznych do Scan 85 945,00



21059505 **SCAN 85-2 BP VE** **19 501,00**

zawiera

30059478 Scan 85-2 bez płyt wewnętrznych BP 18 556,00




51046652 zestaw płyt wewnętrznych wermikulitowych do Scan 85 945,00




21059507 **SCAN 85-2 GWH VE** **21 138,00**























zawiera

30059480 Scan 85-2 bez płyt wewnętrznych GWH 20 193,00

51046652 zestaw płyt wewnętrznych wermikulitowych do Scan 85 945,00

	NUMER KATALOGOWYNAZWA	CENA NETTO
	SCAN 85-3 HIGH TOP / HIGH BASE	
	21059532 SCAN 85-3 BP CS	20 319,00
	<i>zawiera</i>	
	30059481 Scan 85-3 bez płyt wewnętrznych BP	19 374,00
	51037828 zestaw płyt wewnętrznych ceramicznych do Scan 85	945,00
	21059508 SCAN 85-3 BP VE	20 319,00
	<i>zawiera</i>	
	SCAN 85-4 HIGH TOP / HIGH BASE	
	21059535 SCAN 85-4 BP CS	20 319,00
	<i>zawiera</i>	
	30059484 Scan 85-4 bez płyt wewnętrznych BP	19 374,00
	51037828 zestaw płyt wewnętrznych ceramicznych do Scan 85	945,00
	21059511 SCAN 85-4 BP VE	20 319,00
	<i>zawiera</i>	
	SCAN 85-5 HIGH TOP / LOWE BASE	
	21059538 SCAN 85-5 BP CS	19 911,00
	<i>zawiera</i>	
	30059487 Scan 85-5 bez płyt wewnętrznych BP	18 966,00
	51037828 zestaw płyt wewnętrznych ceramicznych do Scan 85	945,00
	21059514 SCAN 85-5 BP VE	19 911,00
	<i>zawiera</i>	

	NUMER KATALOGOWYNAZWA	CENA NETTO
	SCAN 85-6 HIGH TOP / LOWE BASE	
	21059541 SCAN 85-6 BP CS	19 911,00
	<i>zawiera</i>	
	30059490 Scan 85-6 bez płyt wewnętrznych BP	18 966,00
	51037828 zestaw płyt wewnętrznych ceramicznych do Scan 85	945,00
	21059517 SCAN 85-6 BP VE	19 911,00
	<i>zawiera</i>	
	SCAN 85-7 LOW TOP / HIGH BASE	
	21059544 SCAN 85-7 BP CS	19 911,00
	<i>zawiera</i>	
	30059493 Scan 85-7 bez płyt wewnętrznych BP	18 966,00
	51037828 zestaw płyt wewnętrznych ceramicznych do Scan 85	945,00
	21059520 SCAN 85-7 BP VE	19 911,00
	<i>zawiera</i>	
	SCAN 85-8 LOW TOP / HIGH BASE	
	21059547 SCAN 85-8 BP CS	19 911,00
	<i>zawiera</i>	
	30059496 Scan 85-8 bez płyt wewnętrznych BP	18 966,00
	51037828 zestaw płyt wewnętrznych ceramicznych do Scan 85	945,00
	21059523 SCAN 85-8 BP VE	19 911,00
	<i>zawiera</i>	
	AKCESORIA	
	50045671 masa akumulacyjna HSS do Scan 85 (3 szt.)	1 819,00
	51012164 dopływ powietrza zewnętrznego, Ø 100 mm, długość 1 m	428,00
	JGA040007 elektroniczny regulator spalania ERS-03	2 758,00

	NUMER KATALOGOWYNAZWA	CENA NETTO
     		
SCAN 87 SERIES		
SCAN 87		
	30061556 Scan 87, BP	19 556,00
SCAN 87 WALL		
	30061557 Scan 87 wiszący, BP	19 556,00
AKCESORIA		
	10061519 masa akumulacyjna HSS do Scan 87	2 019,00
	51012164 dopływ powietrza zewnętrznego, Ø 100 mm, długość 1 m	428,00
	JGA040007 elektroniczny regulator spalania ERS-03	2 758,00
WKŁADY KOMINKOWE		
     		
SCAN DSA 12		
	30002668 Scan DSA 12, BP	17 047,00
AKCESORIA		
	51012164 dopływ powietrza zewnętrznego, Ø 100 mm, długość 1 m	428,00
	JGA040007 elektroniczny regulator spalania ERS-03	2 758,00
     		
SCAN 1004 SERIES		
	30054374 Scan 1004 BB (bez płyt wewnętrznych)	10 597,00
KOMPONENTY		
	10054440 czarna ramka do Scan 1004 BB	448,90
	51054435 zestaw płyt wewnętrznych wermikulitowych do Scan 1004	626,00
	50055560 zestaw płyt wewnętrznych ceramicznych do Scan 1004	3 071,00

NUMER
KATALOGOWYNAZWA

CENA NETTO



SCAN 1006 SERIES



30055730 Scan 1006 BB (bez płyt wewnętrznych)

11 088,00

KOMPONENTY

10054034 czarna ramka do Scan 1006 BB/BS

459,34

51054139 zestaw płyt wewnętrznych wermikulitowych do Scan 1006

668,00

51054614 zestaw płyt wewnętrznych ceramicznych do Scan 1006



SCAN 1008 SERIES



SCAN 1008

30053664 Scan 1008, BP

15 955,00

AKCESORIA

51053751 osłona konwekcyjna BP do Scan 1008

713,00

51053768 osłona konwekcyjna GWH do Scan 1008

743,00

51012164 dopływ powietrza zewnętrznego, Ø 100 mm, długość 1 m

428,00

JGA040007 elektroniczny regulator spalania ERS-03

2 758,00

SCAN 5000 SERIES



SCAN 5003

30052586 Scan 5003 FL

6 380,00



AKCESORIA

50052625 rama szeroka, zagłębiona do Scan 5003 FL/FR

569,00

50052626 rama wąska do Scan 5003 FL/FR

850,21

50054150 króciec dopływu powietrza do Scan 5003 / 5006











494,00



















50052623 zestaw blach konwekcyjnych do Scan 5003 FL









363,00

50052620 masa akumulacyjna HSS do Scan 5003 / 5006 / 5007

1 090,00

	NUMER KATALOGOWYNAZWA	CENA NETTO
	30052585 Scan 5003 FR	6 380,00
	AKCESORIA	
	50052625 rama szeroka, zagłębiona do Scan 5003 FL/FR	569,00
	50052626 rama wąska do Scan 5003 FL/FR	850,21
	50054150 króciec dopływu powietrza do Scan 5003 / 5006	494,00
	50052624 zestaw blach konwekcyjnych do Scan 5003 FR	363,00
	50052620 masa akumulacyjna HSS do Scan 5003 / 5006 / 5007	1 090,00
     		
SCAN 5004		
	30052587 Scan 5004 FRL	12 550,00
	AKCESORIA	
	50052628 rama 3-częściowa, pod półkę, do Scan 5004 FRL	392,00
	50052629 rama 4-częściowa do Scan 5004 FRL	569,00
	50054151 króciec dopływu powietrza do Scan 5004 / 5005 / 5007	581,00
	50052627 zestaw blach konwekcyjnych do Scan 5004 FRL	494,00
	50052633 masa akumulacyjna HSS do Scan 5004 / 5005	1 250,00
	30052590 Scan 5004 FL	11 590,00
	AKCESORIA	
	50053079 rama 3-częściowa, pod półkę, do Scan 5004 FL	407,00
	50053080 rama 4-częściowa do Scan 5004 FL	569,00
	50054151 króciec dopływu powietrza do Scan 5004 / 5005 / 5007	581,00
	50053076 zestaw blach konwekcyjnych do Scan 5004 FL	552,00
	50052633 masa akumulacyjna HSS do Scan 5004 / 5005	1 250,00
	30052589 Scan 5004 FR	11 590,00
	AKCESORIA	
	50053077 rama 3-częściowa, pod półkę, do Scan 5004 FR	407,00
	50053078 rama 4-częściowa do Scan 5004 FR	569,00
	50054151 króciec dopływu powietrza do Scan 5004 / 5005 / 5007	581,00
	50053075 zestaw blach konwekcyjnych do Scan 5004 FR	552,00
	50052633 masa akumulacyjna HSS do Scan 5004 / 5005	1 250,00

NUMER KATALOGOWYNAZWA		CENA NETTO		
     	SCAN 5005			
	30054877 Scan 5005 FRL WSC	18 850,00		
	AKCESORIA			
	50054929 blacha konwekcyjna górna do Scan 5005 FRL	301,00		
	50054932 rama 2-częściowa (dół-tył) 5x614 mm, do Scan 5005 FRL WSC	558,00		
	50054933 rama 2-częściowa (dół-tył) 5x736 mm, do Scan 5005 FRL WSC	684,00		
	50054934 popielnik do Scan 5005	542,00		
	50054935 zestaw uchwytów transportowych	499,00		
	50054936 regulowane nogi - przedłużenie 190 mm	286,00		
	50054151 króciec dopływu powietrza do Scan 5004 / 5005 / 5007	581,00		
     	SCAN 5006			
	30059019 Scan 5006 FL	7 123,00		
	     	30059018 Scan 5006 FR	7 123,00	
		AKCESORIA		
		50059022 regulowane nogi, 100 mm	291,00	
		50059023 regulowane nogi, 190 mm	359,00	
		50059024 zestaw blach konwekcyjnych do Scan 5006 FR	371,00	
		50059025 zestaw blach konwekcyjnych do Scan 5006 FL	389,00	
		50059026 rama szeroka, zagłębiona do Scan 5006 FL/FR	605,00	
		50059027 rama wąska do Scan 5006 FL/FR	422,00	
50059028 zdejmowany uchwyt		98,00		
50052620 masa akumulacyjna HSS do Scan 5003 / 5006 / 5007		1 090,00		
50054150 króciec dopływu powietrza do Scan 5003 / 5006	494,00			

	NUMER KATALOGOWYNAZWA	CENA NETTO
      SCAN 5007		
	30059020 Scan 5007 FR	8 446,00
	30059021 Scan 5007 FL	8 446,00
	AKCESORIA	
	50059022 regulowane nogi, 100 mm	291,00
	50059023 regulowane nogi, 190 mm	359,00
	50059030 zestaw blach konwekcyjnych do Scan 5007 FR	466,00
	50059031 zestaw blach konwekcyjnych do Scan 5007 FL	466,00
	50059032 rama szeroka, zagłębiona do Scan 5007 FL/FR	668,00
	50059033 rama wąska do Scan 5007 FL/FR	486,00
	50059028 zdejmowany uchwyt	98,00
	50052620 masa akumulacyjna HSS do Scan 5003 / 5006 / 5007	1 090,00
	50054151 króciec dopływu powietrza do Scan 5004 / 5005 / 5007	581,00

NUMER
KATALOGOWYNAZWA

CENA NETTO

OBUDOWY SILIKATOWE

A+



SCAN 5006-S FR



SCAN 5006-S FR

26 652,00

zawiera

50060946	obudowa silikatowa Scan 5006-S FR/FL	15 257,00
51060940	stelaż do obudowy silikatowej Scan 5006-S	11 395,00

SCAN 5006-S Z SCAN 5006 FR, KOMPLET

34 568,00

zawiera

50060946	obudowa silikatowa Scan 5006-S FR/FL	15 257,00
51060940	stelaż do obudowy silikatowej Scan 5006-S	11 395,00
50059024	zestaw blach konwekcyjnych do Scan 5006 FR	371,00
50059027	rama wąska do Scan 5006 FL/FR	422,00
30059018	Scan 5006 FR	7 123,00

A+



SCAN 5006-S FL



OBUDOWA SILIKATOWA SCAN 5006-S FL

26 652,00

zawiera

50060946	obudowa silikatowa Scan 5006-S FR/FL	15 257,00
51060940	stelaż do obudowy silikatowej Scan 5006-S	11 395,00

SCAN 5006-S Z SCAN 5006 FL, KOMPLET

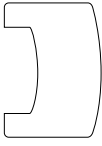

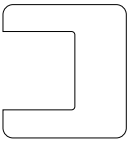
34 586,00

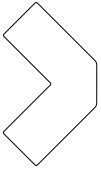


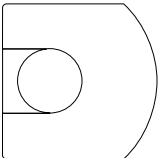

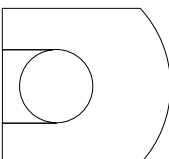
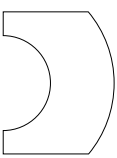
zawiera

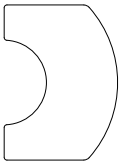

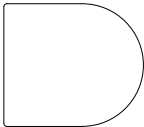
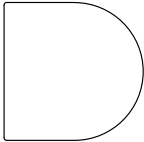
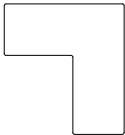
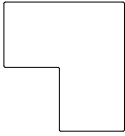
50060946	obudowa silikatowa Scan 5006-S FR/FL	15 257,00
51060940	stelaż do obudowy silikatowej Scan 5006-S	11 395,00
50059025	zestaw blach konwekcyjnych do Scan 5006 FL	389,00
50059027	rama wąska do Scan 5006 FL/FR	422,00
30059019	Scan 5006 FL	7 123,00

AKCESORIA

50059028	zdemowany uchwyt	98,00
50052620	masa akumulacyjna HSS do Scan 5003 / 5006 / 5007	1 090,00
50054150	króciec doptywu powietrza do Scan 5003 / 5006	494,00

	NUMER KATALOGOWYNAZWA	CENA NETTO
PŁYTY PODŁOGOWE		
SCAN 41		
	51043875 płyta podłogowa stalowa BP, 970 x 687 mm	509,00
	50043871 płyta podłogowa szklana, 670 x 487 mm	233,00
	50043872 płyta podłogowa szklana, 970 x 687 mm	320,00
SCAN 65		
	51043874 płyta podłogowa stalowa BP, 670 x 487 mm	422,00
	51043875 płyta podłogowa stalowa BP, 970 x 687 mm	509,00
	50043871 płyta podłogowa szklana, 670 x 487 mm	233,00
	50043872 płyta podłogowa szklana, 970 x 687 mm	320,00
SCAN 66-2		
	50048218 płyta podłogowa szklana, 684 x 635 mm	378,00
	50048220 płyta podłogowa szklana, 984 x 835 mm	479,00
SCAN 66-4		
	50049092 płyta podłogowa szklana, 684 x 637 mm	306,00
	50049093 płyta podłogowa szklana, 984 x 837 mm	552,00
SCAN 66-5		
	51051375 płyta podłogowa stalowa BP, 835 x 1277 mm	
	50051376 płyta podłogowa szklana, 635 x 1127 mm	509,00
	50051377 płyta podłogowa szklana, 835 x 1277 mm	713,00
SCAN 68		
	51005457 płyta podłogowa stalowa BP, 698 x 480 mm	471,00
	51005458 płyta podłogowa stalowa BP, 920 x 675 mm	471,00
	50005211 płyta podłogowa szklana, 920 x 675 mm	286,00
	50012994 płyta podłogowa szklana, 698 x 480 mm	245,00

	NUMER KATALOGOWYNAZWA	CENA NETTO
SCAN 80		
	50052370 płyta podłogowa szklana przezroczysta, 335 x 774 mm	552,00
	50052364 płyta podłogowa szklana przydymiona, 335 x 774 mm	626,00
	50052372 płyta podłogowa szklana przezroczysta, 535 x 1124 mm	727,00
	50052371 płyta podłogowa szklana przydymiona, 535 x 1124 mm	813,00
SCAN 83 / SCAN 84		
	51046364 płyta podłogowa stalowa BP, 1060 x 605 mm	437,00
	50046311 płyta podłogowa szklana, 1060 x 605 mm	349,00
	51046365 płyta podłogowa stalowa BP, 760 x 580 mm	437,00
	50046315 płyta podłogowa szklana, 760 x 580 mm	349,00
	51046366 płyta podłogowa stalowa BP, 1060 x 1060 mm	522,00
	50046312 płyta podłogowa szklana, 1060 x 1060 mm	392,00
SCAN 85		
	50037707 płyta podłogowa szklana, 1114 x 635 mm	422,00
	51037705 płyta podłogowa stalowa BP, 1030 x 1120 mm	640,00
	50043785 płyta podłogowa szklana, 1030 x 835 mm	568,00
	50045687 płyta podłogowa szklana, 730 x 560 mm	260,00
	50037708 płyta podłogowa szklana, 1030 x 1120 mm	683,00





	NUMER KATALOGOWYNAZWA	CENA NETTO
	SCAN 87	
	50061116 płyta podłogowa szklana, 805 x 1100 mm	283,00
	50061170 płyta podłogowa szklana, 800 x 605 mm	243,00
	SCAN 87 WALL	
	50061168 płyta podłogowa szklana, 800 x 910 mm	167,00
	50061169 płyta podłogowa szklana, 1100 x 1110 mm	231,00
	SCAN 5006-S	
	50059689 płyta podłogowa szklana, 820 x 892 mm	309,00
	50059694 płyta podłogowa szklana, 1020 x 1092 mm	449,00

INFORMACJE TECHNICZNE PIECE WOLNO STOJĄCE

MODEL	MINIMALNA MOC CIEPLNA kW	MASA kg	WYS/SZER/GŁĘB mm	ŚREDNICA RURY DYMOWEJ mm	DŁUGOŚĆ POLAN cm
Scan 41	6,0	119	1136x490x370	150	30
Scan 65-1/2/3/4	6,0	123-180	1131x490x380	150	30
Scan 65-9/10	6,0	162	1433x490x380	150	30
Scan 66-1 wall	5,0	90	630x485x407	150	33
Scan 66-2/4	5,0	100	946,5x485x337	150	33
Scan 66-5	5,0	100	942x1036x337	150	33
Scan 68-2/7/8	5,5	98	794x500x400	150	33
Scan 68-3/4/9/10	5,5	105	1272x500x371	150	33
Scan 68-11/12	5,5	107	1222x500x371	150	33
Scan 68-15	5,5	190	1257x586x371	150	33
Scan 80-1/2	6,0	105	1351x385x385	150	25
Scan 80-3/4	6,0	110	1670x385x385	150	25
Scan 83-1/2	5,0	117	1200x460x460	150	35*
Scan 83-3/4 Maxi	5,0	125 / 212	1410x460x460	150	35*
Scan 83-5/6	5,0	117 / 186	1200x460x460	150	35*
Scan 83-7/8 Maxi	5,0	125 / 212	1410x460x460	150	35*
Scan 84-1/2	5,0	122	1250x493x464	150	35
Scan 84-3/4 Maxi	5,0	137	1593x493x464	150	35
Scan 85-1/2	8,0	210	1464x520x520	150	50*
Scan 85-3/4 Maxi	8,0	229 / 319	1864x520x520	150	50*
Scan 85-5/6 HT	8,0	220 / 310	1664x520x520	150	50*
Scan 85-7/8	8,0	220	1664x520x520	150	50*
Scan 87	11,5	273	1886x698x636	200	40
Scan 87 wall	11,5	250	1491x698x681	200	40

INFORMACJE TECHNICZNE WKŁADY KOMINKOWE

MODEL	MINIMALNA MOC CIEPLNA kW	MASA kg	WYS/SZER/GŁĘB mm	ŚREDNICA RURY DYMOWEJ mm	DŁUGOŚĆ POLAN cm
Scan 1004	8,0	132/108	623x838x438	150	65
Scan 1006	7,0	132 / 116	523x838x438	150	60
Scan 1008	6,0	84	1106x405x405	150	25
Scan 5003 FL/FR	5,7	135	1031x638x389	150	45
Scan 5004 FRL	7,8	210	1342x807x567	200	40
Scan 5004 FL/FR	6,9	230	1357x876x628	200	45
Scan 5005 FRL WSC	10,0	280	1382x656x958	200	40
Scan 5006 FL/FR	4,5	100	937x500x375	150	33
Scan 5007 FL/FR	7,0	130	937x700x375	150	50
Scan DSA 12	9,0	210	989x900x460	180	50

	NUMER KATALOGOWY	NAZWA	CENA NETTO
ŚRODKI CZYSZCZĄCE			
	50027331	pastą do konserwacji żeliwa	24,00
FARBY I EMALIE			
	50052674	farba 200 ml, spray (UHT), BP, Jøtul	95,00
	10024146	emalia do pieców 9 g, BBE, Jøtul	43,00
	10026262	emalia do pieców 9 g, BRM, Jøtul	300,00
	10038356	emalia do pieców 9 g, WHE, Jøtul	357,00
	50012790	emalia do pieców 9 g, IVE, Jøtul	357,00
	50006003	farba 200 ml, BP, Scan	150,00
	50006004	farba 200 ml, GP, Scan	150,00
	50051967	farba 400 ml, spray (UHT), BP, Scan	217,00
	50051968	farba 400 ml, spray (UHT), GP, Scan	217,00
	51046600	farba 20 g., GBL, Scan	88,00
	51046601	farba 20 g., GWH, Scan	352,00
	51046602	farba 20 g., MBR, Scan	352,00
	51048289	farba 20 g., GLR, Scan	352,00
	50052263	farba 150 ml, spray (UHT), SIL, Scan	233,00
	50052264	farba 150 ml, spray (UHT), CHA, Scan	222,00
	50052265	farba 150 ml, spray (UHT), DGR, Scan	213,00
	50053535	farba 400 ml, spray, do Scan 5000-series	220,00
PODPAŁKA			
	50052075	podpałka ECO 450g	23,00
ELEKTRONIKA			
	JGA040007	elektroniczny regulator spalania ERS-03	2 758,00

OZNACZENIA JØTUL

BP	Black Paint - czarna farba
BBE	Blue-Black Enamel - granatowoczarna emalia
BRM	Brown Majolica - brązowa majolika
IVE	Ivory Enamel - kość słoniowa emalia
WHE	White Enamel - biała emalia
MBE	Mat Black Enamel - czarny mat emalia
UHT	Ultra High Temperature - farba wodoroodporna
I	Insert - wkład kominkowy
F	Free standing stove - piec wolno stojący
FS	Free standing Surround - obudowa wolno stojąca
S	Surround - obudowa
HT	High Top - wersja podwyższona
HSS	Heat Storage System - system akumulacji ciepła
Flat	Flat glass - płaska szyba, drzwi pojedyncze
F	Front - przeszklony front
FR	Front Right - przeszklony front i prawy bok
FL	Front Left - przeszklony front i lewy bok
FRL	Front Right Left - przeszklony front, prawy i lewy bok
HA	Harmony - płaska szyba, drzwi harmonijkowe
PA	Panorama - szyba panoramiczna, drzwi pojedyncze
LL	Long Legs - długie nogi
B	Base - podstawa żeliwna
GD	Glass Door - drzwi z szybą
TD	Top Draught - dopływ powietrza w górnej części drzwi
CB	Clean Burning - system czystego spalania
R	Radiant - model radiacyjny
SE	Special Edition

OZNACZENIA SCAN

BP	Black Paint - czarna farba
GWH	Glossy White - śnieżna biel
GBL	Glossy Black - błyszcząca czerń
MBR	Metallic Brown - metaliczny brąz
GLR	Glossy Red - błyszcząca czerwień
CHA	Champagne - szampański
SIL	Silver - srebrny
DGR	Dusty Green - szara zieleń
BB	czarna rama szyby, czarna rama wkładu, rączka szklana czarna
BCB	czarna rama, chromowana rączka
LB	Low Base - niska podstawa
HB	High Base - wysoka podstawa
LT	Low Top - niska nadstawka
HT	High Top - wysoka nadstawka przystosowana do HSS
HSS	Heat Storage System - system akumulacji ciepła
Wall	piec do zawieszenia na ścianie
FR	Front Right - przeszklony front i prawy bok
FL	Front Left - przeszklony front i lewy bok
FRL	Front Right Left - przeszklony front, prawy i lewy bok

Jøtul Poland Sp. z o.o.
ul. Ks. J. Popiełuszki 17
55-080 Kąty Wrocławski

Dział Sprzedaży
Budowlanych 65
80-298 Gdańsk
tel. (+48 58) 340 38 88
e-mail: biuro@jotul.pl
jotul.pl | scan-stoves.pl

...a Jøtul Group Company

Firma Jøtul prowadzi politykę stałego poprawiania i ulepszania swoich wyrobów. Mogą zatem w każdej chwili bez uprzedzenia, ulec zmianie specyfikacje, wzornictwo, materiał lub wymiary.