



# CENNIK JØTUL | SCAN

obowiązuje od 01.07.2021

**MK Technika Grzewcza i Klimatyzacja**

45-368 Opole, ul. Ozimska 53  
tel. 77 453-14-14, 77 402-14-70, 77 402-14-71  
fax 77 402-14-70, 77 402-14-71  
e-mail: [biuro@mk.net.pl](mailto:biuro@mk.net.pl)  
[www.mk.net.pl](http://www.mk.net.pl)



Niniejszy cennik nie stanowi oferty w rozumieniu prawa i publikowany jest jedynie dla celów informacyjnych bez żadnej odpowiedzialności. Zawarte w cenniku JØTUL ceny są maksymalnymi sugerowanymi cenami detalicznymi netto. Wiążące ceny są ustalane i przedstawiane wyłącznie przez autoryzowanych dealerów JØTUL w Polsce. Każdy autoryzowany dealer ma prawo i pełną swobodę stosowania własnych cen, nie wyższych niż ceny maksymalne.

JØTUL zastrzega sobie prawo do dokonywania w dowolnym czasie i bez uprzedzenia zmian produktów, ich parametrów technicznych itp.

Zawarte w cenniku ceny nie zawierają podatku VAT, który zostanie doliczony zgodnie z obowiązującymi przepisami.

Niniejszy cennik anuluje jego poprzednie wersje.

Wszelkie prawa zastrzeżone. Wszystkie teksty, rysunki, zdjęcia i inne elementy zamieszczone w cenniku są objęte prawami autorskimi oraz prawami własności przemysłowej i podlegają ochronie na podstawie ustawy z dnia 4 lutego 1994 r. o prawie autorskim i prawach pokrewnych (Dz. U. z 2006 r. Nr 90, poz. 631 z późn. zm.) oraz na podstawie ustawy z dnia -30 czerwca 2000 r. Prawo własności przemysłowej (Dz.U. 2001 nr 49 poz. 508). Prawa autorskie oraz prawa własności przemysłowej do powyższych elementów przysługują JØTUL AS w Norwegii.

Kopiowanie powyższych elementów, ich rozpowszechnianie, udostępnianie, wykorzystywanie i publikacja - w jakiegokolwiek formie, (również elektronicznej), tak w całości jak w części, do celów komercyjnych i prywatnych, bez wyraźnej, pisemnej zgody JØTUL AS jest zabronione, może stanowić przestępstwo zagrożone karą pozbawienia wolności i będzie ścigane z całą surowością prawa. Niezależnie od powyższego w takim przypadku JØTUL AS będzie żądał od sprawcy naruszeń zapłaty odpowiedniego odszkodowania.



#### Spełnia Eko Projekt

Oznaczenie kominka spełniającego wymagania Eko Projektu (Eco Design), wymagań dla pokojowych ogrzewaczy z zamkniętą komorą spalania, obowiązujących od 2022 roku.



#### Dopływ powietrza zewnętrznego

Oznaczenie kominka posiadającego możliwość doprowadzenia powietrza z zewnątrz budynku bezpośrednio do komory spalania.



#### Czyste spalanie CB (Clean Burn)

Oznaczenie kominka posiadającego podwójny system spalania, który przekształca do 90% gazów i cząstek dymu w ciepło, przy minimalnej emisji.



#### Zamknięta komora spalania

Oznaczenie paleniska z zamkniętą komorą spalania pobierającego powietrze oddzielnym przewodem bezpośrednio z zewnątrz budynku.



#### 40% mniej drewna

Oznaczenie kominka z systemem czystego spalania (Clean Burn), który użytkowany w odpowiedni sposób może przyczynić się do zmniejszenia zużycia drewna nawet o 40%.























Piece i wkłady kominkowe Jøtul sprzedawane przez Autoryzowanych Dealerów i montowane przez Autoryzowanych Montażystów Jøtul Polska Sp. z o.o. są objęte 25-cio letnią gwarancją. 25-cio letnia gwarancja Jøtul obejmuje zewnętrzne żeliwne części korpusu pieców i wkładów kominkowych opalanych drewnem zainstalowanych i użytkowanych zgodnie z obowiązującymi przepisami, według instrukcji montażu i obsługi producenta oraz serwisowanych w ramach sieci dealerskiej.









Piece i wkłady kominkowe Scan sprzedawane przez Autoryzowanych Dealerów i montowane przez Autoryzowanych Montażystów Jøtul Polska Sp. z o.o. są objęte 5-cio letnią gwarancją. 5-cio letnia gwarancja Scan obejmuje zewnętrzne stalowe części korpusu pieców i wkładów kominkowych opalanych drewnem zainstalowanych i użytkowanych zgodnie z obowiązującymi przepisami, według instrukcji montażu i obsługi producenta oraz serwisowanych w ramach sieci dealerskiej.








Więcej informacji na temat gwarancji można uzyskać u lokalnych dealerów Jøtul i na naszych stronach internetowych: [jotul.pl](http://jotul.pl), [scan.pl](http://scan.pl)











NUMER KATALOGOWY	NAZWA	CENA NETTO
<b>WKŁADY KOMINKOWE</b>		
<div style="display: flex; align-items: center;"> <div style="margin-right: 10px;">  </div> <div style="display: flex; gap: 5px;">      </div> <div style="margin-left: 10px;"> <b>JØTUL I 620 SERIES</b> </div> </div>		
<b>JØTUL I 620 F</b>		
	30051910 Jøtul I 620 F BP, z ramką szerokości 30 mm	10 265,00
	51052512 stojak (nogi) do Jøtul I 520 / I 620	463,00
<b>JØTUL I 620 FL</b>		
	30051935 Jøtul I 620 FL BP, z ramką szerokości 30 mm	10 397,00
	51052512 stojak (nogi) do Jøtul I 520 / I 620	463,00
<b>JØTUL I 620 FR</b>		
	30051934 Jøtul I 620 FR BP, z ramką szerokości 30 mm	10 397,00
	51052512 stojak (nogi) do Jøtul I 520 / I 620	463,00
<b>JØTUL I 620 FRL</b>		
	30051936 Jøtul I 620 FRL BP, z ramką szerokości 30 mm	10 507,00
	51052512 stojak (nogi) do Jøtul I 520 / I 620	463,00
<b>AKCESORIA</b>		
	51012164 dopływ powietrza zewnętrznego, Ø 100 mm, długość 1 m	331,00
	51047509 dopływ powietrza zewnętrznego, Ø 80 mm, długość 1 m	341,00
	51049926 masa akumulacyjna do Jøtul F 520 HT / I 520 / I 620 i Scan 65 / 80 HT	706,00
	JGA040007 elektroniczny regulator spalania ERS-03, z pilotem	2 090,00

	NUMER KATALOGOWY	NAZWA	CENA NETTO
     			
<b>JØTUL I 520 SERIES</b>			
<b>JØTUL I 520 F</b>			
	30044743	Jøtul I 520 F BP z ramką szerokości 30 mm	9 261,00
	51052512	stojak (nogi) do Jøtul I 520 / I 620	463,00
<b>JØTUL I 520 FL</b>			
	30044744	Jøtul I 520 FL BP z ramką szerokości 30 mm	9 427,00
	51052512	stojak (nogi) do Jøtul I 520 / I 620	463,00
<b>JØTUL I 520 FR</b>			
	30044745	Jøtul I 520 FR BP z ramką szerokości 30 mm	9 427,00
	51052512	stojak (nogi) do Jøtul I 520 / I 620	463,00
<b>JØTUL I 520 FRL</b>			
	30044746	Jøtul I 520 FRL BP z ramką szerokości 30 mm	9 537,00
	51052512	stojak (nogi) do Jøtul I 520 / I 620	463,00
<b>AKCESORIA</b>			
	50045754	zamknięcie drzwi lewe, zestaw do Jøtul I 520 F/FR/FRL	265,00
	50045750	rama ozdobna do Jøtul I 520 F o szerokości 60 mm	617,00
	50045751	rama ozdobna do Jøtul I 520 FL/FR o szerokości 60 mm	750,00
	50045752	rama ozdobna do Jøtul I 520 FRL o szerokości 60 mm	916,00
	51012164	dopływ powietrza zewnętrznego, Ø 100 mm, długość 1 m	331,00
	51047509	dopływ powietrza zewnętrznego, Ø 80 mm, długość 1 m	341,00
	51049926	masa akumulacyjna do Jøtul F 520 HT / I 520 / I 620 i Scan 65 / 80 HT	706,00
	JGA040007	elektroniczny regulator spalania ERS-03, z pilotem	2 090,00



	NUMER KATALOGOWY	NAZWA	CENA NETTO		
	<b>JØTUL C 24</b>				
			Jøtul C 24 Casette BP z ramą o szerokości 20 mm	7 178,00	
		30050308	Jøtul C 24 Casette BP		
		10038540	rama ozdobna do Jøtul C 24 Casette o szerokości 20 mm		
			Jøtul C 24 Casette BP z ramą o szerokości 40 mm	7 244,00	
	30050308	Jøtul C 24 Casette BP			
	50044778	rama ozdobna do Jøtul C 24 Casette o szerokości 40 mm			
	<b>AKCESORIA</b>				
		51012164	dopływ powietrza zewnętrznego, Ø 100 mm, długość 1 m	331,00	
		51047509	dopływ powietrza zewnętrznego, Ø 80 mm, długość 1 m	341,00	
	JGA040007	elektroniczny regulator spalania ERS-03, z pilotem	2 090,00		
	<b>JØTUL I 400 SERIES</b>				
	<b>JØTUL I 400 FLAT BP</b>				
		30043683	Jøtul I 400 Flat BP	5 865,00	
		<b>JØTUL I 400 PANORAMA BP</b>			
		30023148	Jøtul I 400 Panorama BP	6 891,00	
		<b>JØTUL I 400 HARMONY BP</b>			
		30023147	Jøtul I 400 Harmony BP	6 097,00	
		<b>AKCESORIA</b>			
			51012160	zewnętrzny dolot powietrza do Jøtul I 400	276,00
			50043685	rama ozdobna do Jøtul I 400 Flat BP (725 x 578 mm)	595,00
		51012161	popielnik do Jøtul I 400	265,00	
		JGA040007	elektroniczny regulator spalania ERS-03, z pilotem	2 090,00	

	NUMER KATALOGOWY	NAZWA	CENA NETTO
		<b>A</b>    <b>JØTUL I 570 FLAT</b>	
	30023158	Jøtul I 570 Flat BP	8 854,00
		<b>AKCESORIA</b>	
	JGA012057	kolano ocynkowane 90° Ø 80 mm (zamawiać 2 szt.)	49,00
	JGA012111	elastyczna rura aluminiowa Ø 80 x 800/3000 mm (zamawiać 2 szt.)	25,00
	50012921	popielnik do Jøtul I 570	551,00
	JGA040007	elektroniczny regulator spalania ERS-03, z pilotem	2 090,00
	JGA030004	masa akumulacyjna HSS 04 do Jøtul I 570	1 874,00
	50013035	rama ozdobna do Jøtul I 570 BP (865 x 619 mm)	750,00
		<b>A+</b>  <b>JØTUL I 18 SERIES</b>	
		<b>JØTUL I 18 PANORAMA</b>	
	30023120	Jøtul I 18 Panorama BBE	8 876,00
		<b>JØTUL I 18 HARMONY</b>	
	30023121	Jøtul I 18 Harmony BBE	8 876,00
		<b>AKCESORIA</b>	
	JGA012056	kolano ocynkowane 90° Ø 80 mm (zamawiać 2 szt.)	49,00
	JGA012111	elastyczna rura aluminiowa Ø 80 x 800/3000 mm (zamawiać 2 szt.)	25,00
		popielnik do wkładu Jøtul I 18, komplet	1 754,00
	51012081	popielnik do wkładu Jøtul I 18	
	12016044	listwa paleniskowa	
	JGA040007	elektroniczny regulator spalania ERS-03, z pilotem	2 090,00
	JGA030007	masa akumulacyjna HSS 07 do Jøtul I 18	2 514,00

NUMER KATALOGOWY	NAZWA	CENA NETTO
<b>OBUDOWY STEATYTOWE</b>		
<b>A</b>	    	
	<b>JØTUL FS 165</b>	
50013005	obudowa steatytowa Jøtul FS 165	9 427,00
	Jøtul FS 165 z Jøtul I 400 Flat BP, komplet	15 888,00
50013005	obudowa steatytowa Jøtul FS 165	
50043685	rama ozdobna do Jøtul I 400 Flat BP (725 x 578 mm)	
30043683	Jøtul I 400 Flat BP	
<b>AKCESORIA</b>		
51012160	zewnętrzny dolot powietrza do Jøtul I 400	276,00
51012161	popielnik do Jøtul I 400	265,00
JGA040007	elektroniczny regulator spalania ERS-03, z pilotem	2 090,00
		
<b>A</b>	  	
	<b>JØTUL FS 166</b>	
	obudowa steatytowa Jøtul FS 166	10 044,00
50052845	stelaż do obudowy steatytowej FS 166 do Jøtul I 570	
50052846	zestaw płyt stetytowych do obudowy FS 166	
	Jøtul FS 166 z Jøtul I 570 Flat BP, komplet	20 705,00
50052845	stelaż do obudowy steatytowej FS 166 do Jøtul I 570	
50052846	zestaw płyt stetytowych do obudowy FS 166	
50013035	rama ozdobna do Jøtul I 570 BP (865 x 619 mm)	
30023158	Jøtul I 570 Flat BP	
<b>AKCESORIA</b>		
JGA012057	kolano ocynkowane 90° Ø 80 mm (zamawiać 2 szt.)	49,00
JGA012111	elastyczna rura aluminiowa Ø 80 x 800/3000 mm (zamawiać 2 szt.)	25,00
50012921	popielnik do Jøtul I 570	551,00
JGA040007	elektroniczny regulator spalania ERS-03, z pilotem	2 090,00
		

	NUMER KATALOGOWY	NAZWA	CENA NETTO	
	<b>JØTUL FS 173</b>			
		obudowa steatytowa Jøtul FS 173	8 391,00	
	50048549	stelaż do obudowy steatytowej Jøtul FS 173.2		
	50048548	zestaw płyt steatytowych do obudowy Jøtul FS 173.2		
		Jøtul FS 173 z Jøtul I 520 FLR BP, komplet	17 927,00	
	50048549	stelaż do obudowy steatytowej Jøtul FS 173.2		
	50048548	zestaw płyt steatytowych do obudowy Jøtul FS 173.2		
	30044746	Jøtul I 520 FRL BP z ramką szerokości 30 mm		
	<b>AKCESORIA</b>			
		zamknięcie drzwi lewe, zestaw do Jøtul I 520 F/FR/FRL	265,00	
	51012164 dopływ powietrza zewnętrznego, Ø 100 mm, długość 1 m	331,00		
	51047509 dopływ powietrza zewnętrznego, Ø 80 mm, długość 1 m	341,00		
	JGA040007 elektroniczny regulator spalania ERS-03, z pilotem	2 090,00		
	<b>JØTUL FS 175</b>			
		obudowa steatytowa Jøtul FS 175	8 710,00	
	50052847	stelaż do obudowy steatytowej Jøtul FS 175		
	50052848	zestaw płyt steatytowych do obudowy Jøtul FS 175		
		Jøtul FS 175 z Jøtul I 520 F BP, komplet	17 971,00	
	50052847	stelaż do obudowy steatytowej Jøtul FS 175		
	50052848	zestaw płyt steatytowych do obudowy Jøtul FS 175		
	30044743	Jøtul I 520 F BP z ramką szerokości 30 mm		
	<b>AKCESORIA</b>			
		element podwyższający do obudowy steatytowej Jøtul FS 175	1 808,00	
	50048548 zamknięcie drzwi lewe, zestaw do Jøtul I 520 F/FR/FRL	265,00		
	51012164 dopływ powietrza zewnętrznego, Ø 100 mm, długość 1 m	331,00		
	51047509 dopływ powietrza zewnętrznego, Ø 80 mm, długość 1 m	341,00		
	JGA040007 elektroniczny regulator spalania ERS-03, z pilotem	2 090,00		





NUMER  
KATALOGOWY NAZWA

CENA NETTO

**OBUDOWY BETONOWE**



**JØTUL S 71**

51047223 obudowa betonowa Jøtul S 71

8 457,00



Jøtul S 71 z Jøtul I 520 FR BP, komplet

18 346,00

51047223 obudowa betonowa Jøtul S 71

30044745 Jøtul I 520 FR BP z ramką szerokości 30 mm

51052512 stojak (nogi) do Jøtul I 520 / I 620

**AKCESORIA**

50045754 zamknięcie drzwi lewe, zestaw do Jøtul I 520 F/FR/FRL

265,00

51012164 dopływ powietrza zewnętrznego, Ø 100 mm, długość 1 m

331,00

51047509 dopływ powietrza zewnętrznego, Ø 80 mm, długość 1 m

341,00

51049926 masa akumulacyjna do Jøtul F 520 HT / I 520 / I 620 i Scan 65 / 80 HT

706,00

JGA040007 elektroniczny regulator spalania ERS-03, z pilotem

2 090,00



**JØTUL S 72**

51047334 obudowa betonowa Jøtul S 72

8 457,00



Jøtul S 72 z Jøtul I 520 FL BP, komplet

18 346,00

51047334 obudowa betonowa Jøtul S 72

30044744 Jøtul I 520 FL BP z ramką szerokości 30 mm

51052512 stojak (nogi) do Jøtul I 520 / I 620

**AKCESORIA**

51012164 dopływ powietrza zewnętrznego, Ø 100 mm, długość 1 m

331,00

51047509 dopływ powietrza zewnętrznego, Ø 80 mm, długość 1 m

341,00

51049926 masa akumulacyjna do Jøtul F 520 HT / I 520 / I 620 i Scan 65 / 80 HT

706,00

JGA040007 elektroniczny regulator spalania ERS-03, z pilotem

2 090,00



**JØTUL FS 73**

51046197 obudowa betonowa Jøtul FS 73

6 141,00



Jøtul FS 73 z Jøtul I 520 FRL BP, komplet

15 678,00

51046197 obudowa betonowa Jøtul FS 73

30044746 Jøtul I 520 FRL BP z ramką szerokości 30 mm

**AKCESORIA**

51046710 adapter dopływu powietrza do Jøtul I 520 z obudową (wyjście Ø 80)

364,00

51012164 dopływ powietrza zewnętrznego, Ø 100 mm, długość 1 m

331,00

51047509 dopływ powietrza zewnętrznego, Ø 80 mm, długość 1 m

341,00

50045754 zamknięcie drzwi lewe, zestaw do Jøtul I 520 F/FR/FRL

















265,00

51049926 masa akumulacyjna do Jøtul F 520 HT / I 520 / I 620 i Scan 65 / 80 HT

706,00

JGA040007 elektroniczny regulator spalania ERS-03, z pilotem

2 090,00

	NUMER KATALOGOWY	NAZWA	CENA NETTO	
	<div style="display: flex; align-items: center;"> <div style="margin-right: 10px;">       </div> <div> <b>JØTUL FS 74</b> </div> </div>			
	51046196	obudowa betonowa Jøtul FS 74	6 262,00	
		Jøtul FS 74 z Jøtul I 520 FRL BP, komplet	15 799,00	
	51046196	obudowa betonowa Jøtul FS 74		
	30044746	Jøtul I 520 FRL BP z ramką szerokości 30 mm		
	<b>AKCESORIA</b>			
	51046710	adapter dopływu powietrza do Jøtul I 520 z obudową (wyjście Ø 80)	364,00	
	51012164	dopływ powietrza zewnętrznego, Ø 100 mm, długość 1 m	331,00	
	51047509	dopływ powietrza zewnętrznego, Ø 80 mm, długość 1 m	341,00	
	50045754	zamknięcie drzwi lewe, zestaw do Jøtul I 520 F/FR/FRL	265,00	
51049926	masa akumulacyjna do Jøtul F 520 HT / I 520 / I 620 i Scan 65 / 80 HT	706,00		
JGA040007	elektroniczny regulator spalania ERS-03, z pilotem	2 090,00		
	<div style="display: flex; align-items: center;"> <div style="margin-right: 10px;">       </div> <div> <b>JØTUL FS 91</b> </div> </div>			
	30044643	obudowa betonowa Jøtul FS 91	5 821,00	
		Jøtul FS 91 z Jøtul F 480 BP, komplet	14 244,00	
	30044643	obudowa betonowa Jøtul FS 91		
	30047088	Jøtul F 480 BP, komora spalania		
	<b>AKCESORIA</b>			
	51047509	dopływ powietrza zewnętrznego, Ø 80 mm, długość 1 m	341,00	
	JGA040007	elektroniczny regulator spalania ERS-03, z pilotem	2 090,00	
	<b>OBUDOWY SILIKATOWE</b>			
		<div style="display: flex; align-items: center;"> <div style="margin-right: 10px;">       </div> <div> <b>JØTUL FS 520 F</b> </div> </div>		
		obudowa silikatowa Jøtul FS 520 F	9 437,00	
51055056		stelaż do obudowy silikatowej Jøtul FS 520 F		
50054831		zestaw płyt silikatowych do obudowy Jøtul FS 520 F		
		Jøtul FS 520 F z Jøtul I 520 F, komplet	18 698,00	
51055056		stelaż do obudowy silikatowej Jøtul FS 520 F		
50054831		zestaw płyt silikatowych do obudowy Jøtul FS 520 F		
30044743		Jøtul I 520 F BP z ramką szerokości 30mm		
<b>AKCESORIA</b>				
51012164		dopływ powietrza zewnętrznego, Ø 100 mm, długość 1 m	331,00	
JGA040007	elektroniczny regulator spalania ERS-03, z pilotem	2 090,00		

NUMER  
KATALOGOWY NAZWA

CENA NETTO



**JØTUL FS 520 FL**

obudowa silikatowa Jøtul FS 520 FL

9 570,00

51055058 stelaż do obudowy silikatowej Jøtul FS 520 FL

50054833 zestaw płyt silikatowych do obudowy Jøtul FS 520 FL

Jøtul FS 520 FL z Jøtul I 520 FL, komplet

18 997,00

51055058 stelaż do obudowy silikatowej Jøtul FS 520 FL

50054833 zestaw płyt silikatowych do obudowy Jøtul FS 520 FL

30044744 Jøtul I 520 FL BP z ramką szerokości 30mm

**AKCESORIA**

51012164 dopływ powietrza zewnętrznego, Ø 100 mm, długość 1 m

331,00

51047509 dopływ powietrza zewnętrznego, Ø 80 mm, długość 1 m

341,00

JGA040007 elektroniczny regulator spalania ERS-03, z pilotem

2 090,00



**JØTUL FS 520 FR**

obudowa silikatowa Jøtul FS 520 FR

9 570,00

51055057 stelaż do obudowy silikatowej Jøtul FS 520 FR

50054832 zestaw płyt silikatowych do obudowy Jøtul FS 520 FR

Jøtul FS 520 FR z Jøtul I 520 FR, komplet

18 997,00

51055057 stelaż do obudowy silikatowej Jøtul FS 520 FR

50054832 zestaw płyt silikatowych do obudowy Jøtul FS 520 FR

30044745 Jøtul I 520 FR BP z ramką szerokości 30mm

**AKCESORIA**

50045754 zamknięcie drzwi lewe, zestaw do Jøtul I 520 F/FR/FRL

265,00

51012164 dopływ powietrza zewnętrznego, Ø 100 mm, długość 1 m

331,00

51047509 dopływ powietrza zewnętrznego, Ø 80 mm, długość 1 m

341,00

JGA040007 elektroniczny regulator spalania ERS-03, z pilotem

2 090,00



**JØTUL FS 520 FRL**

obudowa silikatowa Jøtul FS 520 FRL

8 048,00

51055055 stelaż do obudowy silikatowej Jøtul FS 520 FRL

50054830 zestaw płyt silikatowych do obudowy Jøtul FS 520 FRL

Jøtul FS 520 FRL z Jøtul I 520 FRL, komplet

17 585,00

51055055 stelaż do obudowy silikatowej Jøtul FS 520 FRL

50054830 zestaw płyt silikatowych do obudowy Jøtul FS 520 FRL

30044746 Jøtul I 520 FRL BP z ramką szerokości 30mm

**AKCESORIA**

51012164 dopływ powietrza zewnętrznego, Ø 100 mm, długość 1 m

331,00






51047509 dopływ powietrza zewnętrznego, Ø 80 mm, długość 1 m

341,00





JGA040007 elektroniczny regulator spalania ERS-03, z pilotem

2 090,00












	NUMER KATALOGOWY	NAZWA	CENA NETTO	
		<b>JØTUL FS 620</b>		
		obudowa silikonowa Jøtul FS 620	5 193,00	
	50053480	zestaw płyt silikonowych do obudowy Jøtul FS 620		
	50053493	stelaż do obudowy Jøtul FS 620		
		Jøtul FS 620 z Jøtul I 620 FRL BP, komplet	15 700,00	
	50053480	zestaw płyt silikonowych do obudowy Jøtul FS 620		
	50053493	stelaż do obudowy Jøtul FS 620		
	30051936	Jøtul I 620 FRL BP, z ramką szerokości 30 mm		
	<b>AKCESORIA</b>			
	51012164	dopływ powietrza zewnętrznego, Ø 100 mm, długość 1 m	331,00	
51047509	dopływ powietrza zewnętrznego, Ø 80 mm, długość 1 m	341,00		
50053494	kratka wentylacyjna do obudowy Jøtul FS 620	298,00		
51049926	masa akumulacyjna do Jøtul F 520 HT / I 520 / I 620 i Scan 65 / 80 HT	706,00		
JGA040007	elektroniczny regulator spalania ERS-03, z pilotem	2 090,00		
<b>KOMINKI OGRODOWE</b>				
<b>JØTUL TERRAZZA</b>				
	51013585	kominek ogrodowy Jøtul Terrazza	827,00	
	50053507	kominek ogrodowy Jøtul Terrazza XL	1 345,00	
<b>AKCESORIA</b>				
	51012325	ekran przeciwiskrowy do Jøtul Terrazza	232,00	
	51012326	grill do Jøtul Terrazza	154,00	
<b>JØTUL LOKE</b>				
	50053330	kominek ogrodowy Jøtul Loke	1 411,00	
	<b>AKCESORIA</b>			
	50051706	ekran przeciwiskrowy do Jøtul Loke	154,00	
	50051705	grill do Jøtul Loke	221,00	
<b>JØTUL FRØYA</b>				
	50053294	kominek ogrodowy Jøtul Frøya	872,00	
	<b>AKCESORIA</b>			
	50051883	ekran przeciwiskrowy do Jøtul Frøya	232,00	



NUMER KATALOGOWY	NAZWA	CENA NETTO	
<b>PIECE GAZOWE</b>			
 <b>JØTUL GF 370 SERIES</b>			
<b>JØTUL GF 373 BF</b>			
	30051209	Jøtul GF 373 BF/NG BP	15 104,00
	30051210	Jøtul GF 373 BF/NG WHE	19 735,00
	30051464	Jøtul GF 373 BF/LPG BP	15 104,00
	30051465	Jøtul GF 373 BF/LPG WHE	19 735,00
 <b>JØTUL GF 400 SERIES</b>			
<b>JØTUL GF 400 BF</b>			
	30051208	Jøtul GF 400 BF/NG BP	9 493,00
	30051463	Jøtul GF 400 BF/LPG BP	9 493,00



NUMER KATALOGOWY	NAZWA	CENA NETTO
<b>PIECE WOLNO STOJĄCE</b>		
     		
<b>JØTUL F 105 R SERIES</b>		
<b>JØTUL F 105 R B</b>		
	30050005 Jøtul F 105 R B BP	5 292,00
<b>JØTUL F 105 R LL</b>		
	30050007 Jøtul F 105 R LL BP	5 105,00
	30050008 Jøtul F 105 R LL WHE	6 516,00
<b>AKCESORIA</b>		
	51049941 płyta konwekcyjna tylna do Jøtul F 105 R BP	353,00
	51049942 płyta konwekcyjna tylna do Jøtul F 105 R WHE	1 114,00
	51049065 półka popielnikowa do Jøtul F 105 R LL BP	232,00
	51049516 półka popielnikowa do Jøtul F 105 R LL WHE	265,00
	51049066 płyta steatytowa, górna do Jøtul F 105 BP (wyj. górne)	948,00
	51049539 płyta steatytowa, górna do Jøtul F 105 WHE (wyj. górne)	1 169,00
	51049070 rączka do popielnika Jøtul F 105	44,00
	51047509 dopływ powietrza zewnętrznego, Ø 80 mm, długość 1 m	341,00
	JGA040007 elektroniczny regulator spalania ERS-03, z pilotem	2 090,00
     		
<b>JØTUL F 160 SERIES</b>		
<b>JØTUL F 162</b>		
	30023263 Jøtul F 162 BP	6 571,00
<b>JØTUL F 163</b>		
	30023267 Jøtul F 163 BP	7 376,00
	30036894 Jøtul F 163 WHE	9 482,00
<b>AKCESORIA DO JØTUL F 162 / F 163</b>		
	51012329 maskownica dopływu powietrza zewnętrznego do Jøtul F 162 / F 163 BP	144,00
	51044350 maskownica dopływu powietrza zewnętrznego do Jøtul F 163 WHE	210,00

	NUMER KATALOGOWY	NAZWA	CENA NETTO
<b>JØTUL F 165</b>			
	30044116	Jøtul F 165 BP	8 545,00
<b>JØTUL F 165 S</b>			
		Jøtul F 165 S komplet	13 737,00
	30044116	Jøtul F 165 BP	
	10038410	zestaw montażowy do paneli steatytowych do Jøtul F 164 S / F 165 S	
	10038409	panele steatytowe do Jøtul F 164 S / F 165 S	
<b>JØTUL F 167</b>			
	30044529	Jøtul F 167 BP	8 236,00
<b>AKCESORIA</b>			
	51012164	dopływ powietrza zewnętrznego, Ø 100 mm, długość 1 m	331,00
	JGA040007	elektroniczny regulator spalania ERS-03, z pilotem	2 090,00
	51012327	płyta steatytowa górna do Jøtul F 160	1 213,00
<b>JØTUL F 305 R SERIES</b>			
    			
<b>JØTUL F 305 R B</b>			
	30049938	Jøtul F 305 R B BP	8 048,00

	NUMER KATALOGOWY	NAZWA	CENA NETTO
<b>JØTUL F 305 R LL</b>			
	30049937	Jøtul F 305 R LL BP	7 134,00
	30049939	Jøtul F 305 R LL WHE	10 606,00
<b>AKCESORIA</b>			
	51049928	płyta konwekcyjna tylna do Jøtul F 305 R BP	375,00
	51049929	płyta konwekcyjna tylna do Jøtul F 305 R WHE	1 136,00
	51012164	dopływ powietrza zewnętrznego, Ø 100 mm, długość 1 m	331,00
	51047339	półka popielnikowa do Jøtul F 305 R LL BP	342,00
	51047341	półka popielnikowa do Jøtul F 305 R LL WHE	353,00
	51048022	płyta steatytowa, górna do Jøtul F 305 R BP	1 125,00
	51049314	płyta steatytowa, górna do Jøtul F 305 R WHE	1 345,00
	JGA040007	elektroniczny regulator spalania ERS-03, z pilotem	2 090,00
     			
<b>JØTUL F 360 ADVANCE SERIES</b>			
<b>JØTUL F 361 ADVANCE</b>			
		Jøtul F 361 Advance komplet	10 099,00
	30053716	Jøtul F 360 Advance BP, komora spalania	
	51050937	podstawa żeliwna do Jøtul F 360 / F 370 Advance BP	
<b>JØTUL F 363 ADVANCE</b>			
		Jøtul F 363 Advance komplet	9 559,00
	30053716	Jøtul F 360 Advance BP, komora spalania	
	51050940	kolumna żeliwna do Jøtul F 360 / F 370 Advance BP	
<b>AKCESORIA</b>			
	51050989	mechanizm obrotowy do Jøtul F 363 / F 373 Advance	1 290,00



NUMER KATALOGOWY	NAZWA	CENA NETTO
<b>JØTUL F 368 ADVANCE</b>		
	Jøtul F 368 Advance komplet	10 838,00
30053716	Jøtul F 360 Advance BP, komora spalania	
51050937	podstawa żeliwna do Jøtul F 360 / F 370 Advance BP	
51050944	drzwi żeliwne do podstawy Jøtul F 360 / F 370 Advance BP	
<b>AKCESORIA</b>		
51012164	dopływ powietrza zewnętrznego, Ø 100 mm, długość 1 m	331,00
JGA040007	elektroniczny regulator spalania ERS-03, z pilotem	2 090,00
	płyta górna steatytowa do Jøtul F 360 / F 370 Advance BP (zestaw)	972,00
50051640	płyta steatytowa górna do Jøtul F 360 / F 370 Advance (dwuczęściowa)	
12018891	kratka osłonowa do górnego wyjścia dymowego Jøtul F 360 / F 370 BP	
	    	
<b>JØTUL F 360 ADVANCE HIGH TOP SERIES</b>		
<b>JØTUL F 361 ADVANCE HT</b>		
	Jøtul F 361 Advance HT BP, komplet	12 458,00
30053716	Jøtul F 360 Advance BP, komora spalania	
51050937	podstawa żeliwna do Jøtul F 360 / F 370 Advance BP	
51050934	nadstawka High Top do Jøtul F 360 / F 370 Advance BP	
<b>JØTUL F 368 ADVANCE HT</b>		
	Jøtul F 368 Advance HT BP, komplet	13 197,00
30053716	Jøtul F 360 Advance BP, komora spalania	
51050937	podstawa żeliwna do Jøtul F 360 / F 370 Advance BP	
51050944	drzwi żeliwne do podstawy Jøtul F 360 / F 370 Advance BP	
51050934	nadstawka High Top do Jøtul F 360 / F 370 Advance BP	
<b>AKCESORIA</b>		
10026701	masa akumulacyjna HSS do Jøtul F 360 / F 370 Advance HT, 6 szt.	849,00
51012164	dopływ powietrza zewnętrznego, Ø 100 mm, długość 1 m	331,00
JGA040007	elektroniczny regulator spalania ERS-03, z pilotem	2 090,00
	płyta górna steatytowa do Jøtul F 360 / F 370 Advance BP (zestaw)	972,00
50051640	płyta steatytowa górna do Jøtul F 360 / F 370 Advance (dwuczęściowa)	
12018891	kratka osłonowa do górnego wyjścia dymowego Jøtul F 360 / F 370 BP	

	NUMER KATALOGOWY	NAZWA	CENA NETTO
<div style="display: flex; align-items: center;"> <div style="margin-right: 10px;">  </div> <div style="display: flex; gap: 5px;">      </div> <div style="margin-left: 10px;"> <b>JØTUL F 370 ADVANCE SERIES</b> </div> </div>			
<b>JØTUL F 371 ADVANCE</b>			
		Jøtul F 371 Advance komplet	10 231,00
	30050843	Jøtul F 370 Advance BP, komora spalania	
	51050937	podstawa żeliwna do Jøtul F 360 / F 370 Advance BP	
<b>JØTUL F 373 ADVANCE</b>			
		Jøtul F 373 Advance komplet	9 692,00
	30050843	Jøtul F 370 Advance BP, komora spalania	
	51050940	kolumna żeliwna do Jøtul F 360 / F 370 Advance BP	
	30052130	Jøtul F 373 Advance WHE	11 576,00
<b>AKCESORIA DO JØTUL F 373 ADVANCE</b>			
	51050989	mechanizm obrotowy do Jøtul F 363 / F 373 Advance	1 290,00
<b>JØTUL F 377 ADVANCE</b>			
		Jøtul F 377 Advance komplet	13 803,00
	30050843	Jøtul F 370 Advance BP, komora spalania	
	51050937	podstawa żeliwna do Jøtul F 360 / F 370 Advance BP	
	50043452	panele steatytowe do Jøtul F 370 Advance (boczne i górny)	
	50050924	system montażowy paneli steatytowych do Jøtul F 370 Advance	
<b>JØTUL F 378 ADVANCE</b>			
		Jøtul F 378 Advance komplet	10 970,00
	30050843	Jøtul F 370 Advance BP, komora spalania	
	51050937	podstawa żeliwna do Jøtul F 360 / F 370 Advance BP	
	51050944	drzwi żeliwne do podstawy Jøtul F 360 / F 370 Advance BP	

NUMER KATALOGOWY	NAZWA	CENA NETTO
<b>AKCESORIA</b>		
51012164	dopływ powietrza zewnętrznego, Ø 100 mm, długość 1 m	331,00
JGA040007	elektroniczny regulator spalania ERS-03, z pilotem	2 090,00
	plyta górna steatytowa do Jøtul F 360 / F 370 Advance BP (zestaw)	972,00
50051640	plyta steatytowa górna do Jøtul F 360 / F 370 Advance (dwuczęściowa)	
12018891	kratka osłonowa do górnego wyjścia dymowego Jøtul F 360 / F 370 BP	
	plyta górna steatytowa do Jøtul F 370 Advance WHE (zestaw)	1 048,00
50051640	plyta steatytowa górna do Jøtul F 370 Advance (dwuczęściowa)	
12045759	kratka osłonowa do górnego wyjścia dymowego Jøtul F 373 WHE	



**JØTUL F 370 ADVANCE HIGH TOP SERIES**

**JØTUL F 371 ADVANCE HT**



	Jøtul F 371 Advance HT BP, komplet	12 591,00
30050843	Jøtul F 370 Advance BP, komora spalania	
51050937	podstawa żeliwna do Jøtul F 360 / F 370 Advance BP	
51050934	nadstawka High Top do Jøtul F 360 / F 370 Advance BP	

**JØTUL F 377 ADVANCE HT**



	Jøtul F 377 Advance HT BP, komplet	16 924,00
30050843	Jøtul F 370 Advance BP, komora spalania	
51050937	podstawa żeliwna do Jøtul F 360 / F 370 Advance BP	
50043453	panele steatytowe do Jøtul F 377 Advance High Top (boczne i górny)	
50050923	system montażowy paneli steatytowych do Jøtul F 370 Advance HT	
51050934	nadstawka High Top do Jøtul F 360 / F 370 Advance BP	

	NUMER KATALOGOWY NAZWA	CENA NETTO	
	<b>JØTUL F 378 ADVANCE HT</b>		
		Jøtul F 378 Advance HT BP, komplet	13 330,00
	30050843	Jøtul F 370 Advance BP, komora spalania	
	51050937	podstawa żeliwna do Jøtul F 360 / F 370 Advance BP	
	51050944	drzwi żeliwne do podstawy Jøtul F 360 / F 370 Advance BP	
	51050934	nadstawka High Top do Jøtul F 360 / F 370 Advance BP	
	<b>AKCESORIA</b>		
	10026701	masa akumulacyjna HSS do Jøtul F 360 / F 370 Advance HT, 6 szt.	849,00
	51012164	dopływ powietrza zewnętrznego, Ø 100 mm, długość 1 m	331,00
	JGA040007	elektroniczny regulator spalania ERS-03, z pilotem	2 090,00
     			
	<b>JØTUL F 480 SERIES</b>		
	<b>JØTUL F 481</b>		
		Jøtul F 481 BP, komplet	11 544,00
	30047088	Jøtul F 480 BP komora spalania	
	51047110	podstawa żeliwna do Jøtul F 480 BP	
	51047124	żeliwne panele konwekcyjne do Jøtul F 480 BP	
	<b>JØTUL F 483</b>		
		Jøtul F 483 BP, komplet	11 091,00
	30047088	Jøtul F 480 BP komora spalania	
	51047117	kolumna żeliwna do Jøtul F 480 BP	
	51047124	żeliwne panele konwekcyjne do Jøtul F 480 BP	
	<b>AKCESORIA</b>		
	51012254	mechanizm obrotowy do Jøtul F 373 / Jøtul F 483	595,00
	51047509	dopływ powietrza zewnętrznego, Ø 80 mm, długość 1 m	341,00
	JGA040007	elektroniczny regulator spalania ERS-03, z pilotem	2 090,00



NUMER  
KATALOGOWY NAZWA

CENA NETTO

**A**      **JØTUL F 520 SERIES**

**JØTUL F 520**



30049347 Jøtul F 520 BP

10 265,00

**JØTUL F 520 HIGH TOP**



Jøtul F 520 HT BP komplet

12 172,00

30049347 Jøtul F 520 BP

51053360 nadstawka High Top do Jøtul F 520 BP

**AKCESORIA**

51049688 osłona dolotu powietrza do Jøtul F 520 BP

154,00

51049926 masa akumulacyjna do Jøtul F 520 HT / I 520 / I 620 i Scan 65 / 80 HT

706,00

51012164 dopływ powietrza zewnętrznego, Ø 100 mm, długość 1 m

331,00

51047509 dopływ powietrza zewnętrznego, Ø 80 mm, długość 1 m

341,00

JGA040007 elektroniczny regulator spalania ERS-03, z pilotem

2 090,00

**A**



**JØTUL F 118**

30023117 Jøtul F 118 BP

5 480,00



**A**













**JØTUL F 602 SERIES**















**JØTUL F 602 N GD**















30035801 Jøtul F 602 N GD BP

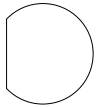
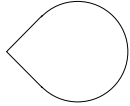
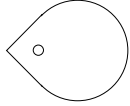


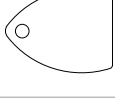
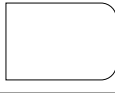

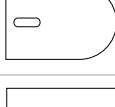

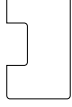
1 742,00

	NUMER KATALOGOWY	NAZWA	CENA NETTO		
     	<b>JØTUL F 602 ECO</b>				
		30054879	Jøtul F 602 ECO BP	3 003,00	
		<b>AKCESORIA DO JØTUL F 602 ECO</b>			
			51054941	płyta grzewcza, Ø 125 mm do Jøtul F 602 ECO	236,00
			51054938	adapter dopływu powietrza zewnętrznego do Jøtul F 602 ECO	85,00
			10055054	osłona adaptera dopływu powietrza zewnętrznego	97,00
			10054507	osłona konwekcyjna boczna do Jøtul F 602 ECO	75,00
		51047509	dopływ powietrza zewnętrznego, Ø 80 mm, długość 1 m	341,00	
<b>JØTUL F 3 SERIES</b>					
<b>JØTUL MF 3</b>					
	30023230	Jøtul MF 3 BP	2 977,00		
	<b>JØTUL F 3 TD</b>				
	30023170	Jøtul F 3 TD BP	2 470,00		
	<b>AKCESORIA</b>				
	50053266	łącznik BP, Ø 175 / 150	87,00		
<b>JØTUL F 3</b>					
 		30023172	Jøtul F 3 BP	5 127,00	
		30023173	Jøtul F 3 BBE	6 384,00	
		30023174	Jøtul F 3 IVE	7 012,00	
		<b>AKCESORIA</b>			
			51012200	pierścień dekoracyjny 150x30 BP	60,00
			51012201	pierścień dekoracyjny 150x30 BBE	106,00
			51012204	pierścień dekoracyjny 150x30 IVE	132,00

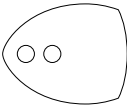

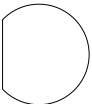




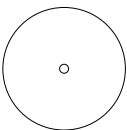



	NUMER KATALOGOWY	NAZWA	CENA NETTO
	<b>A</b>	<b>JØTUL F 8 TD</b>	
	30023171	Jøtul F 8 TD BP	3 187,00
		<b>AKCESORIA</b>	
	50053266	łącznik BP, Ø 175 / 150	87,00
<b>A</b>	   	<b>JØTUL F 100 ECO.2 SERIES</b>	
		<b>JØTUL F 100 ECO.2</b>	
	30059879	Jøtul F 100 ECO.2 LL BP	3 759,00
		<b>JØTUL F 100 ECO.2 SE</b>	
	30059881	Jøtul F 100 ECO.2 LL SE BP	3 759,00
	30059883	Jøtul F 100 ECO.2 LL SE BBE	4 431,00
	30059884	Jøtul F 100 ECO.2 LL SE IVE	5 229,00
<b>A+</b>	    	<b>JØTUL F 400 ECO SERIES</b>	
		<b>JØTUL F 400 ECO</b>	
	30058789	Jøtul F 400 ECO BP	6 038,00
		<b>JØTUL F 400 ECO SE</b>	
	30058790	Jøtul F 400 ECO SE BP	6 038,00
	30058791	Jøtul F 400 ECO SE BBE	7 067,00
	30058792	Jøtul F 400 ECO SE IVE	7 928,00
		<b>AKCESORIA</b>	
	50012842	adaptera dopływu powietrza zewnętrznego Jøtul F 400 / F 500	70,00

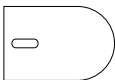
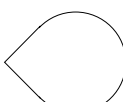
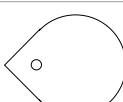


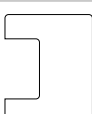
	NUMER KATALOGOWY	NAZWA	CENA NETTO
<div style="display: flex; align-items: center;"> <div style="margin-right: 10px;">  </div> <div style="margin-right: 10px;">  </div> <div style="margin-right: 10px;">  </div> <div style="margin-right: 10px;">  </div> <div style="margin-right: 10px;">  </div> <div style="margin-right: 10px;">  </div> </div>			
<b>JØTUL F 500 ECO SERIES</b>			
<b>JØTUL F 500 ECO</b>			
	30058691	Jøtul F 500 ECO BP	9 198,00
	<b>JØTUL F 500 ECO SE</b>		
	30058692	Jøtul F 500 ECO SE BP	9 198,00
	30059670	Jøtul F 500 ECO SE BBE	10 280,00
	30059671	Jøtul F 500 ECO SE IVE	10 805,00
<b>AKCESORIA</b>			
	50012842	adaptera dopływu powietrza zewnętrznego Jøtul F 400 / F 500	70,00
<div style="display: flex; align-items: center;"> <div style="margin-right: 10px;">  </div> <div style="margin-right: 10px;">  </div> <div style="margin-right: 10px;">  </div> <div style="margin-right: 10px;">  </div> <div style="margin-right: 10px;">  </div> <div style="margin-right: 10px;">  </div> </div>			
<b>JØTUL F 600 SERIES</b>			
	30023214	Jøtul F 600 BP	10 353,00
	30023215	Jøtul F 600 BBE	11 422,00
<b>AKCESORIA</b>			
	50012842	łącznik dolotu powietrza do Jøtul F 600, Ø 80 mm	48,00
<b>AKCESORIA</b>			
	50012843	adaptera dopływu powietrza zewnętrznego Jøtul F 600	70,00

NUMER KATALOGOWY	NAZWA	CENA NETTO	
<b>PŁYTY PODŁOGOWE</b>			
<b>JØTUL F 105 R SERIES</b>			
	51014049	plyta podłogowa stalowa BP, 700 x 950 mm	309,00
	51013641	plyta podłogowa stalowa, emaliowana, MBE, 650 x 850 mm	441,00
	51014046	plyta podłogowa stalowa BP, 650 x 850 mm	287,00
	50027459	plyta podłogowa szklana 700 x 950 mm	166,00
	51014040	plyta podłogowa stalowa BP, 800 x 1000 mm	364,00
	50027554	plyta podłogowa szklana 700 x 900 mm	166,00
	51014052	plyta podłogowa stalowa BP, 800 x 1000 mm	353,00
	50027468	plyta podłogowa szklana 700 x 900 mm	166,00
	51014038	plyta podłogowa stalowa BP, 1100 x 1100 x (600 x 707 x 600) mm	497,00
	51049133	plyta podłogowa stalowa BP, 722 x 855 mm	375,00
	50049162	plyta podłogowa szklana 722 x 855 mm	166,00
<b>JØTUL F 160 SERIES</b>			
	51014049	plyta podłogowa stalowa BP, 700 x 950 mm	309,00
	51014039	plyta podłogowa stalowa BP, 800 x 1000 mm	364,00
	50027454	plyta podłogowa szklana 800 x 1000 mm	198,00
	50027459	plyta podłogowa szklana 700 x 950 mm	166,00
	51014040	plyta podłogowa stalowa BP, 800 x 1000 mm	364,00
	50027554	plyta podłogowa szklana 700 x 900 mm	166,00
	51014047	plyta podłogowa stalowa BP, 700 x 900 mm	265,00
	51014052	plyta podłogowa stalowa BP, 800 x 1000 mm	353,00
	50027467	plyta podłogowa szklana 800 x 1000 mm	210,00
	50027468	plyta podłogowa szklana 700 x 900 mm	166,00
	50027461	plyta podłogowa szklana 800 x 1000 mm	287,00
	51014038	plyta podłogowa stalowa BP, 1100 x 1100 x (600 x 707 x 600) mm	497,00




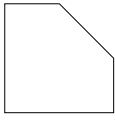
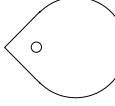




	NUMER KATALOGOWY	NAZWA	CENA NETTO
	51014050	plyta podłogowa stalowa BP, 900 x 800 mm, R=450 mm	287,00
	50027547	plyta podłogowa szklana 900 x 800 mm, R=450 mm	198,00
	50027458	plyta podłogowa szklana 900 x 1090 mm, R=450 mm	287,00
	50027462	plyta podłogowa szklana 1000 x 1210 mm, R=500 mm	431,00
	50044635	plyta podłogowa szklana 750 x 565 mm, do F 164/165	122,00
	50044633	plyta podłogowa szklana 750 x 500 mm, do F 166/167	102,00
	50049162	plyta podłogowa szklana 722 x 855 mm	166,00
	51043514	plyta podłogowa stalowa BP, 723 x 915 mm	342,00
<b>JØTUL F 305 R SERIES</b>			
	51014039	plyta podłogowa stalowa BP, 800 x 1000 mm	364,00
	50027454	plyta podłogowa szklana 800 x 1000 mm	198,00
	51014040	plyta podłogowa stalowa BP, 800 x 1000 mm	364,00
	50027453	plyta podłogowa szklana 650 x 850 mm	132,00
	50027554	plyta podłogowa szklana 700 x 900 mm	166,00
	50027461	plyta podłogowa szklana 800 x 1000 mm	287,00
	51014037	plyta podłogowa stalowa BP, 1000 x 1000 mm	529,00
	50048171	plyta podłogowa szklana 872 x 704 mm (tylko Jøtul F 305 R B)	320,00



	NUMER KATALOGOWY	NAZWA	CENA NETTO
<b>JØTUL F 360 / F 370 ADV SERIES</b>			
	51013579	plyta podłogowa stalowa BP, 698 x 860 mm	254,00
	50012994	plyta podłogowa szklana 698x480 mm do Jøtul F 370 / Scan 68	210,00
	51014050	plyta podłogowa stalowa BP, 900 x 800 mm, R=450 mm	287,00
	50027547	plyta podłogowa szklana 900 x 800 mm, R=450 mm	198,00
	51014037	plyta podłogowa stalowa BP, 1000 x 1000 mm	529,00
	51014047	plyta podłogowa stalowa BP, 700 x 900 mm	265,00
	51014049	plyta podłogowa stalowa BP, 700 x 950 mm	309,00
	50027470	plyta podłogowa szklana 1200 x 1200 mm	386,00
	50027546	plyta podłogowa szklana 1200 x 1200 mm	475,00
<b>JØTUL F 480 SERIES</b>			
	51014039	plyta podłogowa stalowa BP, 800 x 1000 mm	364,00
	51014040	plyta podłogowa stalowa BP, 800 x 1000 mm	364,00
	50027552	plyta podłogowa szklana 800 x 1000 mm	210,00
	50027554	plyta podłogowa szklana 700 x 900 mm	166,00
	50047511	plyta podłogowa szklana 666 x 635 mm	232,00

	NUMER KATALOGOWY	NAZWA	CENA NETTO
	51014047	plyta podłogowa stalowa BP, 700 x 900 mm	265,00
	51014052	plyta podłogowa stalowa BP, 800 x 1000 mm	353,00
	50027467	plyta podłogowa szklana 800 x 1000 mm	210,00
	50027468	plyta podłogowa szklana 700 x 900 mm	166,00
	50027461	plyta podłogowa szklana 800 x 1000 mm	287,00
	51014050	plyta podłogowa stalowa BP, 900 x 800 mm, R=450 mm	287,00
	50027458	plyta podłogowa szklana 900 x 1090 mm, R=450 mm	287,00
	50027462	plyta podłogowa szklana 1000 x 1210 mm, R=500 mm	431,00
	50049162	plyta podłogowa szklana 722 x 855 mm	166,00
	50027470	plyta podłogowa szklana 1200 x 1200 mm	386,00
	50027546	plyta podłogowa szklana 1200 x 1200 mm	475,00
<b>JØTUL F 520</b>			
	51014037	plyta podłogowa stalowa BP, 1000 x 1000 mm	529,00
	51049389	plyta podłogowa stalowa BP, 725 x 894 mm	441,00
	50049387	plyta podłogowa szklana 725 x 894 mm	254,00

	NUMER KATALOGOWY	NAZWA	CENA NETTO
<b>JØTUL F 118</b>			
	51014043	plyta podłogowa stalowa BP, 500 x 1000 mm	254,00
	51014039	plyta podłogowa stalowa BP, 800 x 1000 mm	364,00
	51014040	plyta podłogowa stalowa BP, 800 x 1000 mm	364,00
	50027454	plyta podłogowa szklana 800 x 1000 mm	198,00
	50027552	plyta podłogowa szklana 800 x 1000 mm	210,00
<b>JØTUL F 601 / F 602 SERIES</b>			
	51013641	plyta podłogowa stalowa, emaliowana, MBE, 650 x 850 mm	441,00
	51014043	plyta podłogowa stalowa BP, 500 x 1000 mm	254,00
	51014046	plyta podłogowa stalowa BP, 650 x 850 mm	287,00
	50027454	plyta podłogowa szklana 800 x 1000 mm	198,00
	50027459	plyta podłogowa szklana 700 x 950 mm	166,00
	50027453	plyta podłogowa szklana 650 x 850 mm	132,00
	50027456	plyta podłogowa szklana 1000 x 1000 mm	243,00
	51014047	plyta podłogowa stalowa BP, 700 x 900 mm	265,00
	50027468	plyta podłogowa szklana 700 x 900 mm	166,00
	51014038	plyta podłogowa stalowa BP, 1100 x 1100 x (600 x 707 x 600) mm	497,00
	51014049	plyta podłogowa stalowa BP, 700 x 950 mm	309,00
<b>JØTUL F 3 SERIES / F 8 TD</b>			
	51014039	plyta podłogowa stalowa BP, 800 x 1000 mm	364,00
	50027454	plyta podłogowa szklana 800 x 1000 mm	198,00
	51014040	plyta podłogowa stalowa BP, 800 x 1000 mm	364,00
	50027552	plyta podłogowa szklana 800 x 1000 mm	210,00
	51014052	plyta podłogowa stalowa BP, 800 x 1000 mm	353,00
	50027467	plyta podłogowa szklana 800 x 1000 mm	210,00
	51014038	plyta podłogowa stalowa BP, 1100 x 1100 x (600 x 707 x 600) mm	497,00















	NUMER KATALOGOWY	NAZWA	CENA NETTO
<b>JØTUL F 100 / F 100 ECO</b>			
	51014049	plyta podłogowa stalowa BP, 700 x 950 mm	309,00
	50027459	plyta podłogowa szklana 700 x 950 mm	166,00
	50027454	plyta podłogowa szklana 800 x 1000 mm	198,00
	50027552	plyta podłogowa szklana 800 x 1000 mm	210,00
	51014047	plyta podłogowa stalowa BP, 700 x 900 mm	265,00
	51014052	plyta podłogowa stalowa BP, 800 x 1000 mm	353,00
	50027467	plyta podłogowa szklana 800 x 1000 mm	210,00
	51014038	plyta podłogowa stalowa BP, 1100 x 1100 x (600 x 707 x 600) mm	497,00
	50027462	plyta podłogowa szklana 1000 x 1210 mm, R=500 mm	431,00
<b>JØTUL F 400 ECO</b>			
	51014037	plyta podłogowa stalowa BP, 1000 x 1000 mm	529,00
	50027456	plyta podłogowa szklana 1000 x 1000 mm	243,00
<b>JØTUL F 500 ECO / F 600</b>			
	51014037	plyta podłogowa stalowa BP, 1000 x 1000 mm	529,00
	50027456	plyta podłogowa szklana 1000 x 1000 mm	243,00



**INFORMACJE**

**TECHNICZNE**

MODEL	MOC MIN/NOM/ MAKS kW	MASA kg	WYS/SZER/GLĘB mm	ŚREDNICA RURY DYMOWEJ mm	DŁUGOŚĆ POLAN cm
Jøtul I 400 Flat	3,7 / 6 / 9	110	492 x 640 x 422	150	40
Jøtul I 400 Panorama Jøtul I 400 Harmony	3,7 / 6 / 9	125	492 x 640 x 516	150	40
Jøtul I 520 F	3,9 / 7 / 10	110	524 x 670 x 431	150	50
Jøtul I 520 FR Jøtul I 520 FL	3,9 / 7 / 10	110	524 x 632 x 431	150	50
Jøtul I 520 FRL	3,9 / 7 / 10	110	524 x 594 x 431	150	50
Jøtul I 570 Flat	3,8 / 14 / 17	220	560 x 746 x 500	200	55
Jøtul I 620 F	3,8 / 9 / 14	171	524 x 800 x 432	150	50
Jøtul I 620 FR Jøtul I 620 FL	3,8 / 9 / 14	162	524 x 762 x 432	150	50
Jøtul I 620 FRL	3,8 / 9 / 14	153	524 x 723 x 432	150	50
Jøtul I 18 Panorama Jøtul I 18 Harmony	3,0 / 10 / 15	186	610 x 746 x 600	200	55
Jøtul C 24	3,9 / 7 / 10	136	510 x 705 x 441	150	50






MODEL	MOC MIN/NOM/ MAKS kW	MASA kg	WYS/SZER/GLĘB mm	ŚREDNICA RURY DYMOWEJ mm	DŁUGOŚĆ POLAN cm
Jøtul F 162 / 163	3,7 / 5 / 9	115	903 x 450 x 446	150	33
Jøtul F 165 Jøtul F 167	3,7 / 5 / 9	159	1033 x 450 x 446	150	33
Jøtul F 105	2,4 / 4,5 / 6	97 / 107	690 x 410 x 350	125	33
Jøtul F 305	3,5 / 7 / 10	143 / 167	850 x 560 x 420	150	40
Jøtul F 360 / F 370 ADV	3,9 / 5,9 / 9	156 221	1155 x 442 x 452 1172 x 494 x 489	150	33
Jøtul F 360 / F 370 ADV HT	3,9 / 5,9 / 9	193 271	1534 x 494 x 489 1441 x 494 x 489	150	33
Jøtul F 480	3,5 / 6 / 10	186/198	1180 x 460 x 466	150	30
Jøtul F 520	3,9 / 7 / 10	170	1000 x 594 x 532	150	50
Jøtul F 520 HT	3,9 / 7 / 10	200	1319 x 594 x 532	150	50
Jøtul F 118	4 / 7 / 11	145	785 x 361 x 734	125	60
Jøtul F 3 TD	3,4 / 7 / 10	106	707 x 577 x 484	173	40
Jøtul MF 3	3,4 / 6,5 / 10	124	707 x 577 x 484	173	40
Jøtul F 3	3,4 / 6 / 9	124	707 x 577 x 484	150	40
Jøtul F 8 TD	3,4 / 8 / 11	141	760 x 666 x 568	173	45
Jøtul F 100 ECO	2,7 / 5 / 7,5	97	570 x 528 x 336	150	40
Jøtul F 400 ECO	3,9 / 7 / 10,5	173	744 x 670 x 597	150	50
Jøtul F 500 ECO	3,5 / 8,8 / 11	200	740 x 720 x 700	150	55
Jøtul F 600	3,5 / 9,5 / 12	200	800 x 733 x 685	150	55
Jøtul F 602 ECO	4,4 / 4,9 / 7,5	87	640 x 320 x 540	126	40
Jøtul F 602 N	2,7 / 7 / 8,5	60	640 x 320 x 540	126	40











	NUMER KATALOGOWY	NAZWA	CENA NETTO
<b>PIECE WOLNO STOJĄCE</b>			
    			
<b>SCAN 41 SERIES</b>			
		<b>A+</b>	
		<b>SCAN 41-1</b>	
	30050882	Scan 41-1, bez bocznych szyb, BP	7 597,00
		<b>A</b>	
		<b>SCAN 41-2</b>	
	30050883	Scan 41-2, z bocznymi szybami, BP	8 699,00
		<b>AKCESORIA</b>	
	JGA040007	elektroniczny regulator spalania ERS-03, z pilotem	2 090,00
	51012164	dopływ powietrza zewnętrznego, Ø 100 mm, długość 1 m	331,00
    			
<b>SCAN 65 SERIES</b>			
		<b>A+</b>	
		<b>SCAN 65-1</b>	
	30049865	Scan 65-1, bez bocznych szyb, BP	7 487,00
		<b>A</b>	
		<b>SCAN 65-2</b>	
	30049867	Scan 65-2, z bocznymi szybami, BP	8 269,00

	NUMER KATALOGOWY	NAZWA	CENA NETTO
	<b>A+</b>	<b>SCAN 65-3</b>	
		Scan 65-3, steatyt, wyjście górne	8 942,00
	30049870	piec bez bocznych szyb, BP, pod panele steatytowe	
	50043585	panele steatytowe boczne	
	50043583	płyta górna steatytowa, wyjście górne	
		Scan 65-3, steatyt, wyjście tylne	8 898,00
	30049870	piec bez bocznych szyb, BP, pod panele steatytowe	
50043585	panele steatytowe boczne		
50043584	płyta górna steatytowa, wyjście tylne		
	<b>A</b>	<b>SCAN 65-4</b>	
		Scan 65-4, steatyt, wyjście górne	9 427,00
	30049872	piec z bocznymi szybami, BP, pod panele steatytowe	
	50043586	panele steatytowe boczne	
	50043583	płyta górna steatytowa, wyjście górne	
		Scan 65-4, steatyt, wyjście tylne	9 383,00
	30049872	piec z bocznymi szybami, BP, pod panele steatytowe	
50043586	panele steatytowe boczne		
50043584	płyta górna steatytowa, wyjście tylne		
	<b>A+</b>	<b>SCAN 65-5</b>	
	30049874	Scan 65-5, bez bocznych szyb, z piekarnikiem, BP	12 348,00
	<b>A</b>	<b>SCAN 65-6</b>	
	30049875	Scan 65-6, z bocznymi szybami, z piekarnikiem, BP	13 120,00







	NUMER KATALOGOWY	NAZWA	CENA NETTO
		<b>A+</b> SCAN 65-7 HT	
		Scan 65-7 HT, steatyt, wyjście górne	13 021,00
	30049876	piec bez bocznych szyb, HT, BP, pod panele steatytowe	
	50043585	panele steatytowe boczne	
	50049249	panele steatytowe boczne, górne	
	50043583	płyta górna steatytowa, wyjście górne	
		Scan 65-7 HT, steatyt, wyjście tylne	12 977,00
	30049876	piec bez bocznych szyb, HT, BP, pod panele steatytowe	
	50043585	panele steatytowe boczne	
	50049249	panele steatytowe boczne, górne	
50043584	płyta górna steatytowa, wyjście tylne		
		<b>A</b> SCAN 65-8 HT	
		Scan 65-8, HT, steatyt, wyjście górne	13 991,00
	30049878	piec z bocznymi szybami, HT, BP, pod panele steatytowe	
	50043586	panele steatytowe boczne	
	50049249	panele steatytowe boczne, górne	
	50043583	płyta górna steatytowa, wyjście górne	
		Scan 65-8, HT, steatyt, wyjście tylne	13 947,00
	30049878	piec z bocznymi szybami, HT, BP, pod panele steatytowe	
	50043586	panele steatytowe boczne	
	50049249	panele steatytowe boczne, górne	
50043584	płyta górna steatytowa, wyjście tylne		
		<b>A+</b> SCAN 65-9 HT	
	30049881	Scan 65-9, bez bocznych szyb, High Top, BP	9 724,00


	NUMER KATALOGOWY	NAZWA	CENA NETTO
		<b>A</b> <b>SCAN 65-10 HT</b>	
	30049882	Scan 65-10, z bocznymi szybami, High Top, BP	10 496,00
		<b>AKCESORIA</b>	
	51049926	masa akumulacyjna do Jøtul F 520 HT / I 520 / I 620 i Scan 65 / 80 HT	706,00
	51049924	dotatkowa podstawa 80 mm do Scan 65 BP	485,00
	JGA040007	elektroniczny regulator spalania ERS-03, z pilotem	2 090,00
	51012164	doptyw powietrza zewnętrznego, Ø 100 mm, długość 1 m	331,00
		<b>SCAN 66 SERIES</b>	
		<b>SCAN 66-1 WALL</b>	
	30047626	Scan 66-1, piec wiszący, z wieszakiem montażowym, BP	9 261,00
	30047641	Scan 66-1, piec wiszący, z wieszakiem montażowym, GWH	11 147,00
		<b>SCAN 66-2 PEDESTAL</b>	
	30047627	Scan 66-2, na nodze, BP	9 856,00
	30047642	Scan 66-2, na nodze, GWH	11 797,00
		<b>SCAN 66-4 PLINTH</b>	
	30047629	Scan 66-4, na cokole, BP	9 856,00
	30047644	Scan 66-4, na cokole, GWH	11 797,00
		<b>SCAN 66-5 S-SHAPE</b>	
		Scan 66-5 BP	10 331,00
	30047631	komora spalania Scan 66, BP	
	51050731	podstawa falista, BP	

	NUMER KATALOGOWY	NAZWA	CENA NETTO	
		Scan 66-5 GWH	12 227,00	
	30047639	komora spalania Scan 66, GWH		
	51050732	podstawa falista, GWH		
	<b>AKCESORIA</b>			
	51051294	listwy ochronne ze stali nierdzewnej do podstawy Scan 66-5	210,00	
	51048609	element podłączeniowy, wyjście górne, rura podłączeniowa do środka	166,00	
	JGA040007	elektroniczny regulator spalania ERS-03, z pilotem	2 090,00	
	51012164	dopływ powietrza zewnętrznego, Ø 100 mm, długość 1 m	331,00	
	51052035	osłona dolotu powietrza do Scan 66-4, BP	198,00	
	51050201	osłona dolotu powietrza do Scan 66-4, GWH	408,00	
51048401	zaślepka górnego wyjścia dymowego, BP	0,00		
51049260	zaślepka górnego wyjścia dymowego, GWH	0,00		
	Uwaga! Piec Scan 66 fabrycznie przystosowane są do podłączenia górnego. W przypadku podłączenia tylnego należy zamówić dodatkową zaślepkę górnego wyjścia dymowego.			
      <b>SCAN 68 SERIES</b>				
<b>SCAN 68-1</b>				
		piec wiszący Scan 68-1 BP	7 553,00	
	30047666	bez bocznych szyb, ramka czarna, BP		
	51052062	wieszak montażowy, BP		
		piec wiszący Scan 68-1 GWH	9 096,00	
	30047682	bez bocznych szyb, ramka czarna, GWH		
	51050353	wieszak montażowy, GWH		
<b>SCAN 68-2</b>				
		piec wiszący Scan 68-2 BP	7 553,00	
	30047667	bez bocznych szyb, ramka aluminiowa, BP		
	51052062	wieszak montażowy, BP		
		piec wiszący Scan 68-2 GWH	9 096,00	
	30047683	bez bocznych szyb, ramka aluminiowa, GWH		
	51050353	wieszak montażowy, GWH		
<b>SCAN 68-3</b>				
		Scan 68-3 BP	8 964,00	
	30047666	bez bocznych szyb, ramka czarna, BP		
	51052060	na nodze, BP		
		Scan 68-3 GWH	9 459,00	
	30047682	bez bocznych szyb, ramka czarna, GWH		
	51050350	na nodze, GWH		





	NUMER KATALOGOWY	NAZWA	CENA NETTO
	<b>SCAN 68-4</b>		
		Scan 68-4 BP	8 964,00
	30047667	bez bocznych szyb, ramka aluminiowa, BP	
	51052060	na nodze, BP	
		Scan 68-4 GWH	9 459,00
	30047683	bez bocznych szyb, ramka aluminiowa, GWH	
	51050350	na nodze, GWH	
	<b>SCAN 68-5</b>		
		Scan 68-5 BP	8 192,00
	30047666	bez bocznych szyb, ramka czarna, BP	
	51052061	na podstawie przestrzałowej, BP	
		Scan 68-5 GWH	9 625,00
	30047682	bez bocznych szyb, ramka czarna, GWH	
	51050351	na podstawie przestrzałowej, GWH	
	<b>SCAN 68-5</b>		
		Scan 68-5 BP	8 854,00
	30047666	bez bocznych szyb, ramka czarna, BP	
	51052061	na podstawie przestrzałowej, BP	
	51052063	z drzwiczkami, BP	
		Scan 68-5 GWH	10 331,00
30047682	bez bocznych szyb, ramka czarna, GWH		
	51050351	na podstawie przestrzałowej, GWH	
	51050352	z drzwiczkami, GWH	
	<b>SCAN 68-6</b>		
		Scan 68-6 BP	8 192,00
	30047667	bez bocznych szyb, ramka aluminiowa, BP	
	51052061	na podstawie przestrzałowej, BP	
		Scan 68-6 GWH	9 625,00
	30047683	bez bocznych szyb, ramka aluminiowa, GWH	
	51050351	na podstawie przestrzałowej, GWH	

	NUMER KATALOGOWY	NAZWA	CENA NETTO
		Scan 68-6 BP	8 854,00
	30047667	bez bocznych szyb, ramka aluminiowa, BP	
	51052061	na podstawie przestrzałowej, BP	
	51052063	z drzwiczkami, BP	
		Scan 68-6 GWH	10 331,00
	30047683	bez bocznych szyb, ramka aluminiowa, GWH	
	51050351	na podstawie przestrzałowej, GWH	
	51050352	z drzwiczkami, GWH	
		<b>SCAN 68-7</b>	
		piec wiszący Scan 68-7 BP	9 405,00
	30047668	z bocznymi szybami, ramka czarna, BP	
	51052062	wieszak montażowy, BP	
		piec wiszący Scan 68-7 GWH	10 309,00
	30047684	z bocznymi szybami, ramka czarna, GWH	
	51050353	wieszak montażowy, GWH	
		<b>SCAN 68-8</b>	
		piec wiszący Scan 68-8 BP	9 405,00
	30047669	z bocznymi szybami, ramka aluminiowa, BP	
	51052062	wieszak montażowy, BP	
		piec wiszący Scan 68-8 GWH	10 309,00
	30047685	z bocznymi szybami, ramka aluminiowa, GWH	
	51050353	wieszak montażowy, GWH	
		<b>SCAN 68-9</b>	
		Scan 68-9 BP	10 816,00
	30047668	z bocznymi szybami, ramka czarna, BP	
	51052060	na nodze, BP	
		Scan 68-9 GWH	10 672,00
	30047684	z bocznymi szybami, ramka czarna, GWH	
	51050350	na nodze, GWH	

	NUMER KATALOGOWY	NAZWA	CENA NETTO
	<b>SCAN 68-10</b>		
		Scan 68-10 BP	10 816,00
	30047669	z bocznymi szybami, ramka aluminiowa, BP	
	51052060	na nodze, BP	
		Scan 68-10 GWH	10 672,00
	30047685	z bocznymi szybami, ramka aluminiowa, GWH	
	51050350	na nodze, GWH	
	<b>SCAN 68-11</b>		
		Scan 68-11 BP	10 044,00
	30047668	z bocznymi szybami, ramka czarna, BP	
	51052061	na podstawie przestrzałowej, BP	
		Scan 68-11 GWH	10 838,00
	30047684	z bocznymi szybami, ramka czarna, GWH	
	51050351	na podstawie przestrzałowej, GWH	
	<b>SCAN 68-11</b>		
		Scan 68-11 BP	10 706,00
	30047668	z bocznymi szybami, ramka czarna, BP	
	51052061	na podstawie przestrzałowej, BP	
	51052063	z drzwiczkami, BP	
		Scan 68-11 GWH	11 544,00
30047684	z bocznymi szybami, ramka czarna, GWH		
51050351	na podstawie przestrzałowej, GWH		
	51050352	z drzwiczkami, GWH	
	<b>SCAN 68-12</b>		
		Scan 68-12 BP	10 044,00
	30047669	z bocznymi szybami, ramka aluminiowa, BP	
	51052061	na podstawie przestrzałowej, BP	
		Scan 68-12 GWH	10 838,00
	30047685	z bocznymi szybami, ramka aluminiowa, GWH	
	51050351	na podstawie przestrzałowej, GWH	

	NUMER KATALOGOWY	NAZWA	CENA NETTO
		Scan 68-12 BP	
	30047669	z bocznymi szybami, ramka aluminiowa, BP	10 706,00
	51052061	na podstawie przestrzałowej, BP	
	51052063	z drzwiczkami, BP	
		Scan 68-12 GWH	
	30047685	z bocznymi szybami, ramka aluminiowa, GWH	11 544,00
	51050351	na podstawie przestrzałowej, GWH	
	51050352	z drzwiczkami, GWH	
		<b>SCAN 68-13</b>	
	30047670	Scan 68-13 bez bocznych szyb, ramka czarna, BP	7 387,00
	30047686	Scan 68-13 bez bocznych szyb, ramka czarna, GWH	
			9 008,00
	<b>SCAN 68-13 LOW BASE</b>		
	30052030	Scan 68-13 Low Base, bez bocznych szyb, ramka czarna, BP	8 798,00
	30052032	Scan 68-13 Low Base, bez bocznych szyb, ramka czarna, GWH	
			10 694,00
	<b>SCAN 68-13 HT</b>		
		Scan 68-13 HT BP	
	30047670	Scan 68-13 bez bocznych szyb, ramka czarna, BP	8 810,00
	51052064	nadstawka High Top do Scan 68-13 / Scan 68-14, BP	
	51037699	zestaw kotwiący do Scan 68 High Top	
		Scan 68-13 HT GWH	
	30047686	Scan 68-13 bez bocznych szyb, ramka czarna, GWH	10 287,00
	51050354	nadstawka High Top do Scan 68-13 / Scan 68-14, GWH	
	51037699	zestaw kotwiący do Scan 68 High Top	



	NUMER KATALOGOWY	NAZWA	CENA NETTO
<b>SCAN 68-14</b>			
	30047671	Scan 68-14 bez bocznych szyb, ramka aluminiowa, BP	7 387,00
	30047687	Scan 68-14 bez bocznych szyb, ramka aluminiowa, GWH	9 008,00
<b>SCAN 68-14 LOW BASE</b>			
	30052031	Scan 68-14 Low Base, bez bocznych szyb, ramka aluminiowa, BP	8 798,00
	30052033	Scan 68-14 Low Base, bez bocznych szyb, ramka aluminiowa, GWH	10 694,00
<b>SCAN 68-14 HT</b>			
	Scan 68-14 HT BP		8 810,00
	30047671	Scan 68-14 bez bocznych szyb, ramka aluminiowa, BP	
	51052064	nadstawka High Top do Scan 68-13 / Scan 68-14, BP	
	51037699	zestaw kotwiący do Scan 68 High Top	
	Scan 68-14 HT GWH		10 287,00
	30047687	Scan 68-14 bez bocznych szyb, ramka aluminiowa, GWH	
	51050354	nadstawka High Top do Scan 68-13 / Scan 68-14, GWH	
	51037699	zestaw kotwiący do Scan 68 High Top	
<b>SCAN 68-15</b>			
	Scan 68-15, steatyt, wyjście górne, BP		10 419,00
	30047672	piec pod panele steatytowe, ramka czarna, BP	
	51047718	panele steatytowe boczne do Scan 68-15	
	50005096	płyta górna steatytowa, wyjście górne	
	Scan 68-15, steatyt, wyjście tylne, BP		10 397,00
	30047672	piec pod panele steatytowe, ramka czarna, BP	
	51047718	panele steatytowe boczne do Scan 68-15	
	50005095	płyta górna steatytowa, wyjście tylne	

	NUMER KATALOGOWY NAZWA	CENA NETTO
	<b>SCAN 68-15 LOW BASE</b>	
	Scan 68-15 Low Base, steatyt, wyjście górne, BP	10 893,00
	30047696 piec Low Base, pod panele steatytowe, ramka czarna, BP	
	51052327 panele steatytowe boczne do Scan 68-15 / 68-16 Low Base	
	50005096 płyta górna steatytowa, wyjście górne	
	Scan 68-15 Low Base, steatyt, wyjście tylne, BP	10 871,00
	30047696 piec Low Base, pod panele steatytowe, ramka czarna, BP	
51052327 panele steatytowe boczne do Scan 68-15 / 68-16 Low Base		
50005095 płyta górna steatytowa, wyjście tylne		
	<b>SCAN 68-15 HT</b>	
	Scan 68-15 HT, steatyt, wyjście górne, BP	12 502,00
	30047672 piec pod panele steatytowe, ramka czarna, BP	
	51047718 panele steatytowe boczne do Scan 68-15	
	51047719 panele steatytowe boczne, górne do Scan 68-15 HT	
	50005096 płyta górna steatytowa, wyjście górne	
	51052065 nadstawka High Top do Scan 68-15 / 68-16 BP (wymaga płyty górnej steatytowej)	
	51037699 zestaw kotwiący do Scan 68 High Top	
	Scan 68-15 HT, steatyt, wyjście tylne, BP	12 480,00
	30047672 piec pod panele steatytowe, ramka czarna, BP	
	51047718 panele steatytowe boczne do Scan 68-15	
	51047719 panele steatytowe boczne, górne do Scan 68-15 HT	
	50005095 płyta górna steatytowa, wyjście tylne	
51052065 nadstawka High Top do Scan 68-15 / 68-16 BP (wymaga płyty górnej steatytowej)		
51037699 zestaw kotwiący do Scan 68 High Top		
	<b>AKCESORIA</b>	
50005094 płyta górna steatytowa (wyjście górne) do Scan 68	408,00	
50005093 płyta górna steatytowa (wyjście tylne) do Scan 68	386,00	
50009418 masa akumulacyjna do Scan 68 High Top	1 026,00	
JGA040007 elektroniczny regulator spalania ERS-03, z pilotem	2 090,00	
51012164 dopływ powietrza zewnętrznego, Ø 100 mm, długość 1 m	331,00	

NUMER  
KATALOGOWY NAZWA

CENA NETTO



## SCAN 80 SERIES



30052538	Scan 80-1 BP, zamknięta podstawa	12 128,00
30052544	Scan 80-1 GWH, zamknięta podstawa	16 097,00



30052539	Scan 80-2 BP, podstawa z drzwiami	12 458,00
----------	-----------------------------------	-----------












30052540	Scan 80-3 High Top BP, zamknięta podstawa	13 120,00
30052541	Scan 80-3 C High Top BP, zamknięta podstawa	13 120,00
30052545	Scan 80-3 High Top GWH, zamknięta podstawa	16 868,00
30052546	Scan 80-3 C High Top GWH, zamknięta podstawa	16 868,00














30052542	Scan 80-4 High Top BP, podstawa z drzwiami	13 340,00
30052543	Scan 80-4 C High Top BP, podstawa z drzwiami	13 340,00

### AKCESORIA

51012164	dopływ powietrza zewnętrznego, Ø 100 mm, długość 1 m	331,00
51049926	masa akumulacyjna do Jøtul F 520 HT / I 520 / I 620 i Scan 65 / 80 HT	706,00
JGA040007	elektryczny regulator spalania ERS-03, z pilotem	2 090,00

	NUMER KATALOGOWY	NAZWA	CENA NETTO
     			
<b>SCAN 83 SERIES</b>			
<b>SCAN 83-1</b>			
	Scan 83-1		
	30046171	czarna ramka i rączki, BP	9 758,00
	30047408	czarna ramka i rączki, GWH	10 618,00
<b>SCAN 83-2</b>			
	Scan 83-2		
	30046172	aluminiowa ramka i rączki, BP	9 758,00
	30047409	aluminiowa ramka i rączki, GWH	10 618,00
<b>SCAN 83-3 MAXI</b>			
	Scan 83-3 Maxi		
	30046173	czarna ramka i rączki, Maxi, BP	10 618,00
	30047414	czarna ramka i rączki, Maxi, GWH	11 444,00

	NUMER KATALOGOWY	NAZWA	CENA NETTO
	<b>SCAN 83-4 MAXI</b>		
		Scan 83-4 Maxi	
	30046174	aluminiowa ramka i rączki, Maxi, BP	10 618,00
	30047415	aluminiowa ramka i rączki, Maxi, GWH	11 444,00
	<b>SCAN 83-5</b>		
		Scan 83-5	12 007,00
	30046175	pod panele steatytowe, czarna ramka i rączki, BP	
	50045979	panele steatytowe do Scan 83	
	<b>SCAN 83-6</b>		
		Scan 83-6	12 007,00
	30046176	pod panele steatytowe, aluminiowa ramka i rączki, BP	
	50045979	panele steatytowe do Scan 83	
	<b>SCAN 83-7 MAXI</b>		
		Scan 83-7 Maxi	13 583,00
	30046177	pod panele steatytowe, czarna ramka i rączki, Maxi, BP	
	50045979	panele steatytowe do Scan 83	
	50045980	dodatkowe panele steatytowe do Scan 83 Maxi	

	NUMER KATALOGOWY NAZWA	CENA NETTO	
	<b>SCAN 83-8 MAXI</b>		
		Scan 83-8 Maxi	13 583,00
	30046178	pod panele steatytowe, aluminiowa ramka i rączki, Maxi, BP	
	50045979	panele steatytowe do Scan 83	
	50045980	dotychczasowe panele steatytowe do Scan 83 Maxi	
	<b>AKCESORIA</b>		
	50045977	steatytowa płyta górna, wyjście tylne	497,00
	50045978	steatytowa płyta górna, wyjście górne	551,00
	51046363	mechanizm obrotowy do Scan 83	1 004,00
	50046310	masa akumulacyjna HSS do Scan 83 Maxi (4 szt.)	673,00
51012164	dopływ powietrza zewnętrznego, Ø 100 mm, długość 1 m	331,00	
JGA040007	elektroniczny regulator spalania ERS-03, z pilotem	2 090,00	
	     	<b>SCAN 85 SERIES</b>	
 	<b>SCAN 85-1 LOW TOP / LOW BASE</b>		
	30046343	czarna ramka i rączki, płyty szamotowe, BP	15 766,00
	30046345	czarna ramka i rączki, płyty wermikulitowe, BP	15 766,00
	30046321	czarna ramka i rączki, płyty szamotowe, GWH	17 089,00
	30046327	czarna ramka i rączki, płyty wermikulitowe, GWH	17 089,00

NUMER  
KATALOGOWY NAZWA

CENA NETTO

**SCAN 85-2 LOW TOP / LOW BASE**



30046344	aluminiowa ramka i rączki, płyty szamotowe, BP	15 766,00
30046346	aluminiowa ramka i rączki, płyty wermikulitowe, BP	15 766,00
30046322	aluminiowa ramka i rączki, płyty szamotowe, GWH	17 089,00
30046328	aluminiowa ramka i rączki, płyty wermikulitowe, GWH	17 089,00



**SCAN 85-3 HIGH TOP / HIGH BASE**






30046351	czarna ramka i rączki, płyty szamotowe, BP	16 427,00
30046353	czarna ramka i rączki, płyty wermikulitowe, BP	16 427,00




















**SCAN 85-4 HIGH TOP / HIGH BASE**


































30046352	aluminiowa ramka i rączki, płyty szamotowe, BP	16 427,00
30046354	aluminiowa ramka i rączki, płyty wermikulitowe, BP	16 427,00












	NUMER KATALOGOWY	NAZWA	CENA NETTO
<b>SCAN 85-5 HIGH TOP / LOWE BASE</b>			
	30047272	czarna ramka i rączki, płyty szamotowe, BP	16 097,00
	30047273	czarna ramka i rączki, płyty wermikulitowe, BP	16 097,00
<b>SCAN 85-6 HIGH TOP / LOWE BASE</b>			
	30047276	aluminiowa ramka i rączki, płyty szamotowe, BP	16 097,00
	30047277	aluminiowa ramka i rączki, płyty wermikulitowe, BP	16 097,00
<b>SCAN 85-7 LOW TOP / HIGH BASE</b>			
	30047280	czarna ramka i rączki, płyty szamotowe, BP	16 097,00
	30047281	czarna ramka i rączki, płyty wermikulitowe, BP	16 097,00

	NUMER KATALOGOWY	NAZWA	CENA NETTO
<b>SCAN 85-8 LOW TOP / HIGH BASE</b>			
	30047284	alumiowa ramka i rączki, płyty szamotowe, BP	16 097,00
	30047285	alumiowa ramka i rączki, płyty wermikulitowe, BP	16 097,00
	<b>AKCESORIA</b>		
	50045671	masa akumulacyjna HSS do Scan 85 (3 szt.)	1 379,00
	51012164	dopływ powietrza zewnętrznego, Ø 100 mm, długość 1 m	331,00
	JGA040007	elektroniczny regulator spalania ERS-03, z pilotem	2 090,00
<b>WKŁADY KOMINKOWE</b>			
	<b>A+</b>	    	<b>SCAN DSA 12</b>
	30002668	Scan DSA 12, BP	13 781,00
<b>AKCESORIA</b>			
	51012164	dopływ powietrza zewnętrznego, Ø 100 mm, długość 1 m	331,00
	JGA040007	elektroniczny regulator spalania ERS-03, z pilotem	2 090,00
	<b>A+</b>	    	<b>SCAN 1003</b>
	30054373	Scan 1003 BS (bez płyt wewnętrznych)	8 060,00
<b>KOMPONENTY</b>			
	51054403	zestaw płyt wewnętrznych wermikulitowych do Scan 1003	463,00
	51054404	zestaw płyt wewnętrznych ceramicznych do Scan 1003	1 103,00
	<b>A+</b>	    	<b>SCAN 1004 SERIES</b>
	30054374	Scan 1004 BB (bez płyt wewnętrznych)	8 567,00
		30054376 Scan 1004 BS (bez płyt wewnętrznych)	8 567,00
<b>KOMPONENTY</b>			
	10054440	czarna ramka do Scan 1004 BB/BS	69,00
	51054405	zestaw płyt wewnętrznych wermikulitowych do Scan 1004	475,00
	51054406	zestaw płyt wewnętrznych ceramicznych do Scan 1004	1 169,00

	NUMER KATALOGOWY	NAZWA	CENA NETTO
     			
<b>SCAN 1006 SERIES</b>			
	30055730	Scan 1006 BB (bez płyt wewnętrznych)	8 964,00
	30055732	Scan 1006 BS (bez płyt wewnętrznych)	8 964,00
<b>KOMPONENTY</b>			
	10054034	czarna ramka do Scan 1006 BB/BS	69,00
	51054139	zestaw płyt wewnętrznych wermikulitowych do Scan 1006	507,00
	51054614	zestaw płyt wewnętrznych ceramicznych do Scan 1006	948,00
     			
<b>SCAN 1008 SERIES</b>			
<b>SCAN 1008</b>			
	30053664	Scan 1008, BP	12 899,00
<b>AKCESORIA</b>			
	51053751	osłona konwekcyjna BP do Scan 1008	541,00
	51053768	osłona konwekcyjna GWH do Scan 1008	563,00
	51012164	dopływ powietrza zewnętrznego, Ø 100 mm, długość 1 m	331,00
	JGA040007	elektroniczny regulator spalania ERS-03, z pilotem	2 090,00
<b>SCAN 5000 SERIES</b>			
   			
<b>SCAN 5001</b>			
	30052583	Scan 5001	3 440,00
<b>AKCESORIA</b>			
	50052619	rama do Scan 5001	198,00
	50054150	króciec dopływu powietrza do Scan 5001 / 5002 / 5003	375,00
	50052618	zestaw blach konwekcyjnych do Scan 5001	320,00
	50052620	masa akumulacyjna HSS do Scan 5001, 5002, 5003	827,00

	NUMER KATALOGOWY	NAZWA	CENA NETTO
		    <b>SCAN 5002</b>	
	30052584	Scan 5002	3 495,00
		<b>AKCESORIA</b>	
	50052622	rama do Scan 5002	198,00
	50054150	króciec dopływu powietrza do Scan 5001 / 5002 / 5003	375,00
	50052621	zestaw blach konwekcyjnych do Scan 5002	353,00
	50052620	masa akumulacyjna HSS do Scan 5001, 5002, 5003	827,00
		    <b>SCAN 5003</b>	
	30052586	Scan 5003 FL	5 061,00
		<b>AKCESORIA</b>	
	50052625	rama szeroka, zagłębiona do Scan 5003 FL/FR	431,00
	50052626	rama wąska do Scan 5003 FL/FR	298,00
	50054150	króciec dopływu powietrza do Scan 5001 / 5002 / 5003	375,00
	50052623	zestaw blach konwekcyjnych do Scan 5003 FL	276,00
	50052620	masa akumulacyjna HSS do Scan 5001, 5002, 5003	827,00
			
	30052585	Scan 5003 FR	5 061,00
		<b>AKCESORIA</b>	
	50052625	rama szeroka, zagłębiona do Scan 5003 FL/FR	431,00
	50052626	rama wąska do Scan 5003 FL/FR	298,00
	50054150	króciec dopływu powietrza do Scan 5001 / 5002 / 5003	375,00
	50052624	zestaw blach konwekcyjnych do Scan 5003 FR	276,00
	50052620	masa akumulacyjna HSS do Scan 5001, 5002, 5003	827,00

	NUMER KATALOGOWY	NAZWA	CENA NETTO	
     		<b>SCAN 5004</b>		
	30052587	Scan 5004 FRL	9 956,00	
		<b>AKCESORIA</b>		
	50052628	rama 3-częściowa, pod półkę, do Scan 5004 FRL	298,00	
	50052629	rama 4-częściowa do Scan 5004 FRL	441,00	
	50054151	króciec dopływu powietrza do Scan 5004 / SCAN 5005	441,00	
	50052627	zestaw blach konwekcyjnych do Scan 5004 FRL	375,00	
	50052633	masa akumulacyjna HSS do Scan 5004 / SCAN 5005	948,00	
	30052590	Scan 5004 FL	9 195,00	
		<b>AKCESORIA</b>		
	50053079	rama 3-częściowa, pod półkę, do Scan 5004 FL	309,00	
	50053080	rama 4-częściowa do Scan 5004 FL	431,00	
	50054151	króciec dopływu powietrza do Scan 5004 / SCAN 5005	441,00	
	50053076	zestaw blach konwekcyjnych do Scan 5004 FL	419,00	
	50052633	masa akumulacyjna HSS do Scan 5004 / SCAN 5005	948,00	
	30052589	Scan 5004 FR	9 195,00	
		<b>AKCESORIA</b>		
	50053077	rama 3-częściowa, pod półkę, do Scan 5004 FR	309,00	
	50053078	rama 4-częściowa do Scan 5004 FR	431,00	
	50054151	króciec dopływu powietrza do Scan 5004 / SCAN 5005	441,00	
	50053075	zestaw blach konwekcyjnych do Scan 5004 FR	419,00	
	50052633	masa akumulacyjna HSS do Scan 5004 / SCAN 5005	948,00	

NUMER  
KATALOGOWY NAZWA

CENA NETTO

A+



## SCAN 5005

30054861 Scan 5005 FRL

13 671,00



30054877 Scan 5005 FRL WSC

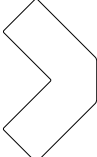


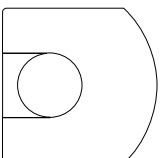
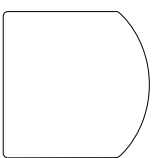

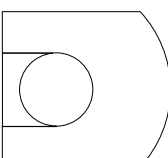

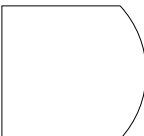
14 553,00



### AKCESORIA

50054929	blacha konwekcyjna górna do Scan 5005 FRL	232,00
50054930	rama 2-częściowa (górną-tył) do Scan 5005 FRL	419,00
50054931	rama 3-częściowa (górną-dół-tył) do Scan 5005 FRL	573,00
50054932	rama 2-częściowa (dół-tył) 5x614 mm, do Scan 5005 FRL WSC	431,00
50054933	rama 2-częściowa (dół-tył) 5x736 mm, do Scan 5005 FRL WSC	529,00
50054934	popielnik do Scan 5005	419,00
50054935	zestaw uchwytów transportowych	386,00
50054936	regulowane nogi - przedłużenie 190 mm	221,00
50054151	króciec dopływu powietrza do Scan 5004 / SCAN 5005	441,00

	NUMER KATALOGOWY	NAZWA	CENA NETTO
<b>PŁYTY PODŁOGOWE</b>			
<b>SCAN 41</b>			
	51043875	płyta podłogowa stalowa BP, 970 x 687 mm	386,00
	50043871	płyta podłogowa szklana, 670 x 487 mm	176,00
	50043872	płyta podłogowa szklana, 970 x 687 mm	243,00
<b>SCAN 65</b>			
	51043874	płyta podłogowa stalowa BP, 670 x 487 mm	320,00
	51043875	płyta podłogowa stalowa BP, 970 x 687 mm	386,00
	50043871	płyta podłogowa szklana, 670 x 487 mm	176,00
	50043872	płyta podłogowa szklana, 970 x 687 mm	243,00
<b>SCAN 66-2</b>			
	50048218	płyta podłogowa szklana, 684 x 635 mm	287,00
	50048220	płyta podłogowa szklana, 984 x 835 mm	364,00
<b>SCAN 66-4</b>			
	50049092	płyta podłogowa szklana, 684 x 637 mm	232,00
	50049093	płyta podłogowa szklana, 984 x 837 mm	419,00
<b>SCAN 66-5</b>			
	51051375	płyta podłogowa stalowa BP, 835 x 1277 mm	485,00
	50051376	płyta podłogowa szklana, 635 x 1127 mm	386,00
	50051377	płyta podłogowa szklana, 835 x 1277 mm	541,00
<b>SCAN 68</b>			
	51005457	płyta podłogowa stalowa BP, 698 x 480 mm	364,00
	51005458	płyta podłogowa stalowa BP, 920 x 675 mm	364,00
	50005211	płyta podłogowa szklana, 920 x 675 mm	221,00
	50012994	płyta podłogowa szklana, 698 x 480 mm	210,00

	NUMER KATALOGOWY	NAZWA	CENA NETTO
<b>SCAN 80</b>			
	50052370	płyta podłogowa szklana przezroczysta, 335 x 774 mm	419,00
	50052364	płyta podłogowa szklana przydymiona, 335 x 774 mm	475,00
	50052372	płyta podłogowa szklana przezroczysta, 535 x 1124 mm	551,00
	50052371	płyta podłogowa szklana przydymiona, 535 x 1124 mm	617,00
<b>SCAN 83</b>			
	51046364	płyta podłogowa stalowa BP, 1060 x 605 mm	331,00
	50046311	płyta podłogowa szklana, 1060 x 605 mm	265,00
	51046365	płyta podłogowa stalowa BP, 760 x 580 mm	331,00
	50046315	płyta podłogowa szklana, 760 x 580 mm	265,00
	51046366	płyta podłogowa stalowa BP, 1060 x 1060 mm	397,00
	50046312	płyta podłogowa szklana, 1060 x 1060 mm	298,00
			
<b>SCAN 85</b>			
	50037707	płyta podłogowa szklana, 1114 x 635 mm	320,00
	51037705	płyta podłogowa stalowa BP, 1030 x 1120 mm	485,00
	50043785	płyta podłogowa szklana, 1030 x 835 mm	431,00
	50045687	płyta podłogowa szklana, 730 x 560 mm	198,00
			
	50037708	płyta podłogowa szklana, 1030 x 1120 mm	519,00








## INFORMACJE TECHNICZNE PIECE WOLNO STOJĄCE

MODEL	MOC MIN/NOM/ MAKS kW	MASA kg	WYS/SZER/GŁĘB mm	ŚREDNICA RURY DYMOWEJ mm	DŁUGOŚĆ POLAN cm
Scan 41	3,0/6,0/8,0	119	1136/490/370	150	30
Scan 65-1/2/3/4	3,0/6,0/8,0	123-180	1131/490/380	150	30
Scan 65-5/6	3,0/6,0/8,0	162	1433/490/380	150	30
Scan 65-7/8	3,0/6,0/8,0	258/246	1448/490/380	150	30
Scan 65-9/10	3,0/6,0/8,0	162	1433/490/380	150	30
Scan 66-1 wall	3,0/5,0/7,0	90	630/485/407	150	33
Scan 66-2/4	3,0/5,0/7,0	100	946,5/485/337	150	33
Scan 66-5	3,0/5,0/7,0	100	941,5/1036,4/337	150	33
Scan 68-1/2/7/8	3,0/5,5/8,0	98	794/500/400	150	33
Scan 68-3/4/9/10	3,0/5,5/8,0	105	1272/500/371	150	33
Scan 68-5/6/11/12	3,0/5,5/8,0	107	1222/500/371	150	33
Scan 68-13/14	3,0/5,5/8,0	110	1222/500/371	150	33
Scan 68-13HT/14HT	3,0/5,5/8,0	130	1650/500/371	150	33
Scan 68-13LB/14LB	3,0/5,5/8,0	100	1000/500/371	150	33
Scan 68-15/16	3,0/5,5/8,0	190	1257/586/371	150	33
Scan 68-15HT/16HT	3,0/5,5/8,0	235	1685/586/371	150	33
Scan 68-15LB/16LB	3,0/5,5/8,0	170	1035/586/371	150	33
Scan 80-1/2	3,0/6,0/8,0	105	1351/385/385	150	25
Scan 80-3/4	3,0/6,0/8,0	110	1670/385/385	150	25
Scan 83-1/2	3,0/5,0/7,0	117	1200/460/460	150	35*
Scan 83-3 Maxi Scan 83-4 Maxi	3,0/5,0/7,0	125 / 212	1410/460/460	150	35*
Scan 83-5/6	3,0/5,0/7,0	117 / 186	1200/460/460	150	35*
Scan 83-7 Maxi Scan 83-8 Maxi	3,0/5,0/7,0	125 / 212	1410/460/460	150	35*
Scan 85-1/2	3,0/8,0/10,0	210	1464/520/520	150	50*
Scan 85-3 Maxi Scan 85-4 Maxi	3,0/8,0/10,0	229 / 319	1864/520/520	150	50*
Scan 85-5 HT Scan 85-6 HT	3,0/8,0/10,0	220 / 310	1664/520/520	150	50*
Scan 85-7/8	3,0/8,0/10,0	220	1664/520/520	150	50*

## INFORMACJE TECHNICZNE WKŁADY KOMINKOWE

MODEL	MOC MIN/NOM/ MAKS kW	MASA kg	WYS/SZER/GŁĘB mm	ŚREDNICA RURY DYMOWEJ mm	DŁUGOŚĆ POLAN cm
Scan 1003	3,0/7,2/9,0	128/103	623/688/438	150	50
Scan 1004	3,0/8,0/10,0	132/108	623/838/438	150	65
Scan 1005	3,0/6,0/8,0	113/99	523/688/438	150	50
Scan 1006	3,0/7,0/9,0	132/116	523/838/438	150	60
Scan 1008	3,0/6,0/8,0	84	1106/405/405	150	25
Scan 5001	3,0/5,0/8,0	122	1052/509/453	150	30
Scan 5002	3,0/4,8/8,0	135	972/677/397	150	45
Scan 5003 FL/FR	3,0/5,7/8,0	135	1031/638/389	150	45
Scan 5004 FRL	3,5/7,8/12,0	210	1342/807/567	200	40
Scan 5004 FL/FR	3,5/6,9/12,0	230	1357/876/628	200	45
Scan 5005 FRL	3,5/10,0/12,0	280	1382/656/958	200	40
Scan DSA 12	5,0/9,0/11,0	210	989/900/460	180	50

	NUMER KATALOGOWY	NAZWA	CENA NETTO
<b>ŚRODKI CZYSZCZĄCE</b>			
	50027331	pastą do konserwacji żeliwa	19,00
<b>FARBY I EMALIE</b>			
	50052674	farba 200 ml, spray (UHT), BP, Jøtul	72,00
	10024146	emalia do pieców 9 g, BBE, Jøtul	24,00
	10026262	emalia do pieców 9 g, BRM, Jøtul	97,00
	10038356	emalia do pieców 9 g, WHE, Jøtul	91,00
	50012790	emalia do pieców 9 g, IVE, Jøtul	100,00
	50006003	farba 200 ml, BP, Scan	68,00
	50006004	farba 200 ml, GP, Scan	68,00
	50051967	farba 400 ml, spray (UHT), BP, Scan	103,00
	50051968	farba 400 ml, spray (UHT), GP, Scan	103,00
	51046600	farba 20 g., GBL, Scan	154,00
	51046601	farba 20 g., GWH, Scan	154,00
	51046602	farba 20 g., MBR, Scan	154,00
	51048289	farba 20 g., GLR, Scan	154,00
	50052263	farba 150 ml, spray (UHT), SIL, Scan	103,00
	50052264	farba 150 ml, spray (UHT), CHA, Scan	103,00
	50052265	farba 150 ml, spray (UHT), DGR, Scan	103,00
	50053535	farba 400 ml, spray, do Scan 5000-series	168,00
<b>DREWNO KOMINKOWE</b>			
	JGA043156	sezonowane drewno kominkowe w kartonie, wilgotność do 20%, masa ok. 12 kg UWAGA! Minimum logistyczne 1 europaleta	25,00
	50052075	podpałka ECO 450g	18,00
<b>ELEKTRONIKA</b>			
	JGA040007	elektroniczny regulator spalania ERS-03, z pilotem	2 090,00

## OZNACZENIA JØTUL

BP	Black Paint - czarna farba
BBE	Blue-Black Enamel - granatowoczarna emalia
BRM	Brown Majolica - brązowa majolika
IVE	Ivory Enamel - kość słoniowa emalia
WHE	White Enamel - biała emalia
MBE	Mat Black Enamel - czarny mat emalia
UHT	Ultra High Temperature - farba wodoroodporna
I	Insert - wkład kominkowy
F	Free standing stove - piec wolno stojący
FS	Free standing Surround - obudowa wolno stojąca
S	Surround - obudowa
HT	High Top - wersja podwyższona
HSS	Heat Storage System - system akumulacji ciepła
Flat	Flat glass - płaska szyba, drzwi pojedyncze
F	Front - przeszklony front
FR	Front Right - przeszklony front i prawy bok
FL	Front Left - przeszklony front i lewy bok
FRL	Front Right Left - przeszklony front, prawy i lewy bok
HA	Harmony - płaska szyba, drzwi harmonijkowe
PA	Panorama - szyba panoramiczna, drzwi pojedyncze
LL	Long Legs - długie nogi
B	Base - podstawa żeliwna
GD	Glass Door - drzwi z szybą
TD	Top Draught - dopływ powietrza w górnej części drzwi
CB	Clean Burning - system czystego spalania
R	Radiant - model radiacyjny
SE	Special Edition

## OZNACZENIA SCAN

BP	Black Paint - czarna farba
GWH	Glossy White - śnieżna biel
GBL	Glossy Black - błyszcząca czerń
MBR	Metallic Brown - metaliczny brąz
GLR	Glossy Red - błyszcząca czerwień
CHA	Champagne - szampański
SIL	Silver - srebrny
DGR	Dusty Green - szara zieleń
BB	czarna rama szyby, czarna rama wkładu, rączka szklana czarna
BCB	czarna rama, chromowana rączka
LB	Low Base - niska podstawa
HB	High Base - wysoka podstawa
LT	Low Top - niska nadstawka
HT	High Top - wysoka nadstawka przystosowana do HSS
HSS	Heat Storage System - system akumulacji ciepła
Wall	piec do zawieszenia na ścianie
FR	Front Right - przeszklony front i prawy bok
FL	Front Left - przeszklony front i lewy bok
FRL	Front Right Left - przeszklony front, prawy i lewy bok



**MK Technika Grzewcza i Klimatyzacja**

45-368 Opole, ul. Ozimska 53  
tel. 77 453-14-14, 77 402-14-70, 77 402-14-71  
fax 77 402-14-70, 77 402-14-71  
e-mail: [biuro@mk.net.pl](mailto:biuro@mk.net.pl)  
[www.mk.net.pl](http://www.mk.net.pl)

...a Jøtul Group Company

Firma Jøtul prowadzi politykę stałego poprawiania i ulepszania swoich wyrobów. Mogą zatem w każdej chwili bez uprzedzenia, ulec zmianie specyfikacje, wzornictwo, materiał lub wymiary.